

MAJANDUSAASTA ARUANNE

Konsolideerimisgrupp	Saaremaa vald
Registrikood	7700306
Address	Tallinna 10 Kuressaare 93819 Saaremaa
Telefon	372 452 5000
Fax	372 45 33 590
e-post	vald@saaremaavald.ee
veebilehe aadress	www.saaremaavald.ee
Aruandeaasta algus	01.01.2021
Aruandeaasta lõpp	31.12.2021
Audiitor	Assertum Audit OÜ

Sisukord

TEGEVUSARUANNE	3
RAAMATUPIDAMISE AASTAARUANNE	
Konsolideeritud bilanss	24
Konsolideeritud tulemiaruanne	25
Konsolideeritud rahavoogude aruanne	26
Konsolideeritud netovara muutuste aruanne	27
Eelarve täitmise aruanne	28
Lisa 1 Raamatupidamise aastaaruande koostamisel kasutatud arvestusmeetodid ja hindamisalused	29
Lisa 2 Raha	35
Lisa 3 Maksud	36
Lisa 4 Nõuded ostjate vastu	36
Lisa 5 Muud nõuded ja ettemaksed	37
Lisa 6 Konsolideerimisgruppi kuuluvad üksused	37
Lisa 7 Varud	39
Lisa 8 Kinnisvarainvesteeringud	39
Lisa 9 Materiaalne põhivara	41
Lisa 10 Immateriaalne põhivara	43
Lisa 11 Võlad tarnijatele	44
Lisa 12 Võlad töövõtjatele	44
Lisa 13 Muud kohustused ja saadud ettemaksed	44
Lisa 14 Laenukohustused	45
Lisa 15 Sihtfinantseerimine	47
Lisa 16 Kaupade ja teenuste müük	49
Lisa 17 Muud tulud	50
Lisa 18 Antud toetused	50
Lisa 19 Tööjõukulud	51
Lisa 20 Muud tegevuskulud	54
Lisa 21 Tegevuskulude jaotus tegevusalade järgi	55
Lisa 22 Eraldised ja tingimuslikud kohustused	56
Lisa 23 Tehingud seotud osapooltega	57
Lisa 24 Sündmused pärast aruandekuupäeva	58
Lisa 25 Saaremaa Vallavalitsuse konsolideerimata aruanded	
Bilanss	60
Tulemiaruanne	61
Rahavoogude aruanne	62
Netovara muutuste aruanne	63
Lisa 26 Selgitused eelarve täitmise aruandele	64

TEGEVUSARUANNE

Vallavanema pöördumine

Viimased paar aastat on olnud kogu maailma jaoks keerulised ja nii on see olnud ka Saaremaa valla jaoks. Kogu 2021. aastat mõjutasid COVID-19 kriisiga ja hindade kallinemisega seotud väljakutsed, mis ennekõike avaldusid teenus- ja ehitushindade kasvus.

Aastal 2021 täitus Saaremaa valla jaoks neljas aasta ning sellega lõppes valla jaoks esimene valimistsükkel. Esimesed neli aastat võib suures pildis jagada kaheks perioodiks. Esimene on ühinemise järgne suurte uuenduste aeg ja teine on COVID-19 kriisi aeg.

Vaadates tagasi 2021. aastale, siis enim tähelepanu läks vallas taaskord haridusele. Uue vormi ja kuvandi said Kuressaare suured gümnaasiumid. Kuressaare Gümnaasiumist sai Nooruse kool ja Saaremaa Ühisgümnaasiumist sai Hariduse kool. Suured muudatused leidsid aset Kuressaarde rajatud Saaremaa Gümnaasiumi avamise ja tööle hakkamisega meie gümnaasiumihariduse vaates. Eelmise aasta keskpaigast on Saaremaal taas ka oma kolledž, kui 1. juunist 2021. a kuulub Kuressaares asuv meremajanduse keskus inseneriteaduskonna koosseisu ning hakkas taas kandma Kuressaare kolledži nime. Muudatused toimusid lisaks Saaremaa Toetava Hariduse Keskuse ümberkorraldusega, kui liideti Saaremaa Vallavolikogu otsusega senise Saaremaa Toetava Hariduse Keskuse, Saaremaa Laste ja Perede Tugikeskuse ning Kuressaare Perekodu uueks ühendatud nimega Saaremaa Toetava Hariduse Keskus.

Erinevaid investeeringuid tehti või alustati erinevates paikades üle Saaremaa. Näitena võib nimetada Nooruse kooli ujulat, Pääslase maja Sõrves, Tornimäe ja Orissaare kultuurimajade parendustöid, Kuressaare Hoolekande hoone laiendamist. Ühenduste ja teede osas võib eelmisest aastast näitena tuua Aia tänava läbimurde, üle poolesaja kilomeetri uusi mustkatttega teid. Lisaks nõudepõhine transport Lääne-Saaremaal ning hõljuki soetamine meie väikesaartega rasketel aegadel ühenduse pidamiseks.

Kindlasti saab juba praegu öelda ka seda, et ka aasta 2022 tuleb ettearvamatult ning nõuab vallavalitsuselt muutuvate oludega kohanemist. Ükskõik kui palju ette ka tegevusi ei planeeriks, on Ukrainas toimuva sõja ja hindade kasvu tõttu paljud asjad ennustamatud. Siinkohal on aga vallavalitsuse üldine hoiak jätkuvalt see, et kõigi tegevuste aluseks on meie inimesed ja nende heaolu. Samas jätkame eelarve planeerimise osas konservatiivset joont, et vald oleks erinevate muutuste osas paremini valmis.

Lugupidamisega

Madis Kallas

Saaremaa vallavanem

Konsolideerimisgrupi koosseis

Saaremaa Vallavalitsuse kui kohaliku omavalitsuse üksuse õiguseks ja kohustuseks on kohaliku omavalitsuse korralduse seaduse ja teiste seadustega kohaliku omavalitsuse üksusele ja ametiasutusele pandud ülesannete täitmine, valla elanikele avalike teenuste osutamine ning valla elanike seaduslike õiguste ja vabaduste tagamine.

Käesolev aruanne on koostatud Saaremaa valla konsolideerimisgrupi 2021. aasta tegevuste ja järgnevat aastate eesmärkide kohta, sisaldades informatsiooni vallavolikogu, vallavalitsuse, hallatavate asutuste ning valla valitseva mõju all olevate juriidiliste isikute majandustegevuse tulemuste kohta.

Majandusaasta aruande konsolideerimisgruppi kuuluvad järgmised üksused:

1. Konsolideeriv üksus Saaremaa Vallavalitsus alljärgnevas koosseisus: Saaremaa Vallavolikogu, Saaremaa Vallavalitsus, hallatavad asutused (sh. 13 lasteaeda, 5 lasteaed-kooli, 13 üldhariduskooli, 5 huvikooli, 2 spordihoonet, 1 noortekeskus, 17 kultuuri- ja rahvamaja, 4 hoolekandeesutust, 2 haldusasutust, 1 keskraamatukogu ja 1 õppenõustamiskeskus).

2. Konsolideeritud üksused:

Saaremaa valla osalusega äriühingud seisuga 31.12.2021:

Äriühingu nimi	Aksia/ osa nimi- väärtus (eurodes)	Vallale kuuluva- te aktsiate/ osade arv	Osa- lus (%)	Põhitegevused	2021 keskmine töötajate arv taanda- tuna täis- tööajale	2020 keskmine töötajate arv taanda- tuna täis- tööajale
Kuressaare Soojus AS	64	20621	100	Soojus- ja elektri- energia tootmine, soojusenergia edastamine ja müük	32	33
Kuressaare Veevärk AS	64	151977	98,50	Vee- ja kanali- satsiooniteenuse osutamine	32	32
Saaremaa Prügila OÜ	299 500	1	99,65	Kudjape jäätmejaa- ma rendile andmine ja jäätmehoolduse arendamine Saaremaa vallas	1	1
Kuressaare Bussijaam OÜ	2600	1	100	Maakonnas ja maakondade vahel liikuvatele busside- le piletimüügi kor- raldamine, takso- parkla ja äripindade rendi korraldamine ning bussijaama kinnistu ja Kuressaare turu haldamine	5	5

Kitsas 16 Kodu OÜ	2500	1	51	Elamumajanduse korraldamine Saaremaa vallas Kuressaare linnas aadressil Kitsas. 16	0	0
-------------------	------	---	----	--	---	---

Saaremaa vald omab valitsevat mõju järgmistes sihtasutustes ja mittetulundusühingutes (seisuga 31.12.2021):

Sihtasutus	Asutamise aeg	Põhitegevused	2021 keskmine töötajate arv taandatuna täistööajale	2020 keskmine töötajate arv taandatuna täistööajale
Kuressaare Haigla SA	12. november 1997 (Kuressaare Linnavolikogu otsus nr 119)	Ambulatoorse, statsionaarse ja päevaravi eriarstiabi teenuste osutamine	388	420
Hooldekodu Saaremaa Valss SA	04. märts 2015	Eakate ja puuetega inimeste hoolekandetasutuste tegevus	45	45
Lääne-Saare Kultuurivara SA	31. märts 2015	Aste, Eikla, Lümanda, Nasva ja Kärla piirkonna rahvamajade haldus	0	1
Kuressaare Hambapolikliinik SA	27. november 1997 (Kuressaare Linnavolikogu otsus nr 120)	Stomatoloogilise eriarstiabi osutamine ning suuõõne- ja hambahaiguste profülaktika vastavalt tegevusloale	26	26
Turvaline Saaremaa SA	24. august 1998	Piirkondlikku/kohalikku elu edendav ja toetav ühendus	0	0
Saare Arenduskeskus SA	06. november 2017	Ärinõustamine jm juhtimisalane nõustamine	7	7
Kuressaare Teater SA	13. juuni 2019	Teatri- ja tantsuetenduste lavastamine ja esitamine	13	13
Saarte Geopark MTÜ	21. jaanuar 2011	Saarte Geopargi loodus- ja kultuuriväärtuste tutvustamine ja hoidmine	0	0
Kuressaare Campus MTÜ	23. oktoober 2003 (TTÜ nõukogu otsus nr 63)	Liikmetega seotud õppeasutustele õppepindade ja õppetööd toetavate teenuste pakkumine	1	1

Saaremaa vald omab osalusi järgmistes äriühingutes, mis ei kuulu konsolideerimisgrupi koosseisu (seisuga 31.12.2021):

Nimetus	Osaluse %	Põhitegevused
Digisaar OÜ	50	Elektri- ja sidevõrkude ehitus
Undva Sadam OÜ	10	Sadamate töö ja veeteede kasutamisega seotud tegevused

	2021	2020
Bilansi näitajad (tuhandetes eurodes)		
Varad aasta lõpus	178 116,3	175 037,1
Kohustused aasta lõpus	39 517,8	41 593,0
Netovara (omakapital) aasta lõpus	138 598,5	133 444,1
Tulemiaruaude näitajad (tuhandetes eurodes)		
Tegevustulud	88 170,4	85 023,2
Tegevuskulud	-82 657,7	-80 527,6
Finantstulud ja -kulud	-399,3	-372,3
Vähemusesale kuuluv kasum/kahjum	-218,8	8,4
Tulem	4 894,6	4 131,7
Rahavoogude aruaude näitajad (tuhandetes eurodes)		
Puhas rahavoog (konsolideeritud)	2 206,0	7 451,9
Põhitegevuse rahavoog (konsolideeritud)	12 114,9	14 165,3
Muud näitajad		
Likviidsuskordaja (kordades)*	1,17	1,05
Lühiajaline maksevõime (kordades)**	1,68	1,57
Kohustuste osakaal varadest (%)***	22,2	23,8
Laenukohustuste osakaal varadest (%)****	16,2	17,8
Finantsdistiipliini tagamise näitajad		
Põhitegevuse tulem (tuhandetes eurodes) *****	8 890,5	14 277,9
Netovõlakoormus (tuhandetes eurodes) *****	14 110,6	20 493,7
Netovõlakoormus (%) *****	19,2	25,4
Netovõlakoormuse ülemmäär (tuhandetes eurodes) *****	81 562,6	80 612,2
Netovõlakoormuse ülemmäär (%) *****	100	100

* Likviidsuskordaja – likviidsete varade suhe lühiajalistesse kohustustesse.

** Lühiajaline maksevõime – käibevarade suhe lühiajalistesse kohustustesse.

*** Kohustuste osakaal varadest – kohustuste suhe varadesse.

**** Laenukohustuste osakaal varadest – laenukohustuste suhe varadesse.

Finantsdistiipliini tagamise näitajad on kehtestatud 16.09.2010 vastu võetud kohaliku omavalitsuse üksuse finantsjuhtimise seadusega ja arvutatakse majandusaastaruande tekkepõhiste näitajate alusel.

***** Põhitegevuse tulem arvutatakse põhitegevuse tulude kogusumma ja põhitegevuse kulude kogusumma vahena.

***** Netovõlakoormus arvutatakse võlakohustuste kogusumma ja likviidsete varade kogusumma vahena.

***** Netovõlakoormus (%) on võlakohustuste kogusumma ja likviidsete varade kogusumma vahe ning põhitegevuse tulude kogusumma suhe.

***** Netovõlakooormuse ülemmäär põhitegevuse tulude kogusumma, kui see on väiksem kui 10-kordne põhitegevuse tulude ja kulude vahe, vastasel korral kas 10-kordne põhitegevuse tulude ja kulude vahe või 80% põhitegevuse tuludest olenevalt sellest, kumb on suurem.

***** Netovõlakooormuse ülemmäär (%) on kümnekordse põhitegevuse tulemi ja põhitegevuse tulude kogusumma suhe. Kui 10-kordne põhitegevuse tulemi väiksem kui 80% põhitegevuse tuludest, siis on ülemmäär 80% põhitegevuse tuludest.

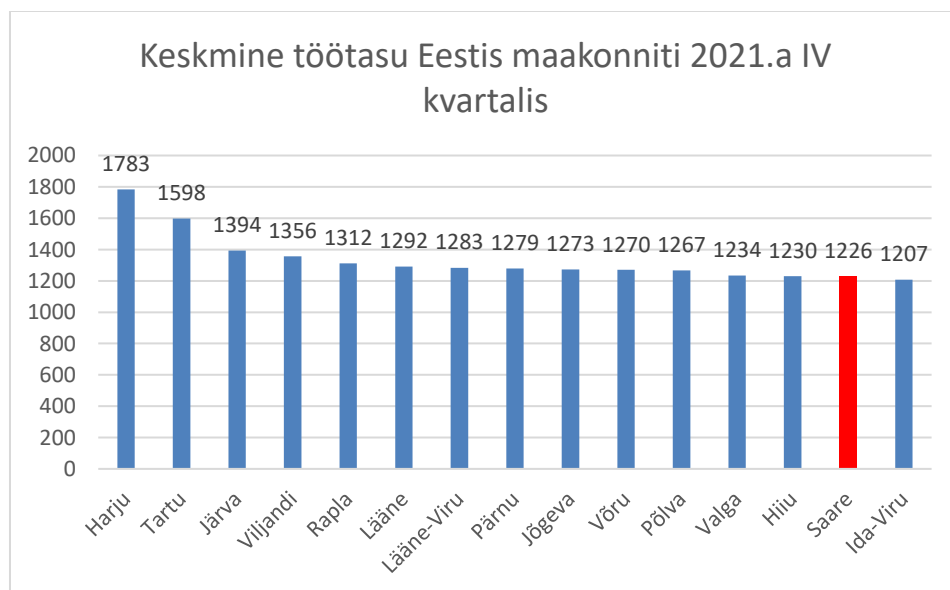
Finantsdistsipliini tagamise näitajad iseloomustavad konsolideerimisgrupi võlakohustuste võtmise võimalusi ja laenude teenindamise võimekust.

Ülevaade majanduskeskkonnast

2021. aastat võib Eestis majanduslikust aspektist pidada üle ootuste ja Euroopa kõige kiirema taastumise ajaks koroonaviiruse jätkuva leviku kiuste. Rahandusministeeriumi hinnangul toetasid seda suunda väliskeskkonna karedust parem olukord ning Eestis kehtinud suhteliselt leebed piirangud, mis võimaldasid ettevõtjatel tööga jätkata ka kriisi ajal. Statistikaameti kohaselt suurenes Eesti SKP 2020. ja 2021. a IV kvartalite võrdluses 8,6%. Kiiret taastumist 2020. aasta madalseisust toetas Euroopa keskpangale tuginedes eelkõige eratarbimine tänu soodsatele tingimustele tööturul ja pensionifondi II samba väljamaksetele.

Teiselt poolt ja mida aasta lõpu poole, seda enam suurenes ka hinnatõus. Peamisteks põhjusteks olid toormete kallinemine, palgasurve ning eriti just IV kvartalis toimunud hüppeline energiahindade kasv. SKP 8,6% kasvu kõrval tõusis samal ajal tarbijahinnaindeks 11,3%, seega inimeste reaalne ostujõud tegelikult langes.

Keskmine kuine töötasu Eestis maakondades 2021. a IV kvartalis oli 1590 eurot, Saare maakonnas 1226 eurot. Selle näitajaga on Saare maakond Eestis eelviimasel kohal, samal ajal kui siinne 15-74. aastaste inimeste hõive 63,7% andis 6. koha. Arvestades ka asjaolu, et töötus oli Saare maakonnas alla Eesti keskmise taseme, võib öelda, et saarlaste jaoks on küllaltki kõrge hõive juures keskmine madal palk endiselt üks peamisi majanduselu ja heaolu valupunkte.



2022. aasta alguses prognoosis Euroopa keskpang Eestile majanduskasvu jätkumist aeglasemas tempos, peamisteks pidurdajateks jätkuv COVID-kriis, kõrged energiahinnad ning tööstuste tarnehäired. Selle aruande koostamise ajaks on aga juba realiseerunud julgeolekuriskid, Euroopas on vallandunud sõda.

Ukraina ja Venemaa konflikt on toonud Eestisse enneolematu põgenikelaine ning muutnud majanduskeskkonna selle aruande koostamise ajal suhteliselt prognoosimatuks.

Valdkondlik ülevaade olulisematest tegevustest 2021. aastal ning 2022. aasta plaanidest.
Valdkondade jaotus lähtub Saaremaa valla arengukavast 2019–2030.

I HARIDUS JA NOORSOOTÖÖ

Olulisemad tegevused 2021:

- Kuressaare linnas asuvate koolide gümnaasiumide astmed anti üle Saaremaa Riigigümnaasiumile. Selle tulemusena korraldati Saaremaa Ühisgümnaasium/Hariduse Kool ja Kuressaare Gümnaasium/Nooruse Kool ümber põhikoolideks.
- Seni eraldiseisvate asutustena toimunud noortekeskused (Kuressaare Avatud Noortekeskus Noortejaam, Orissaare Avatud Noortekeskus, Lääne-Saare Avatud Noortekeskused ja rahvamajade juures ning koosseisus tegutsenud Tornimäe ja Valjala avatud noortekeskused) konsolideeriti Saaremaa Noorsootöö Keskuseks.
- Saaremaa Toetava Hariduse Keskuse (STHK) koosseisu liideti Saaremaa Laste ja Perede Tugikeskus, Kuressaare Perekodu.
- Allasutuste erinevad süsteemid ja dokumendid viidi ühtsetele alustele (arengukavad ja põhimäärused, koosseisuliste ametikohtade arvestuse alused) või jätkati selles suunas tööd (finantsmudel, töötasude eelarvestamise ja majanduskulude arvestamise alused, eralastehoidude ja -aedade ühtse rahastamise alused).
- Lasteaiakohtade tagamiseks otsiti paindlikke lahendusi: sõlmiti lepingud eralastehoiuga „Nõpsik“ ja lastehoiuga Kuressaare Perekodu täiendavate kohtade tagamiseks ning jätkati suurendatud arvuga lasteaiarühmade toetamist.
- Jätkati tsentraalse toe osakaalu suurendamist allasutustes: välikoristus ja hooldus, jooksvad remondid, IT hanked, IT võrgud, liiva vahetus, tehnosüsteemide hooldused.
- Uuendati huvihariduse ja huvitegevuse toetuse maksmise määrust toimetulekuraskustes peredele ja taotlemine viidi iseteeninduskeskkonda.
- Toimus VI üle-eestiline huvihariduskonverents Kuressaares.
- Alustati haridusmõtte toetamiseks Saaremaa valla haridusloo igakuist tunnustamist.
- Toetati haridusasutuste töö korraldamist jätkuva pandeemia tingimustes.

Investeeringud

- Rekonstrueeriti Valjala Põhikooli võimla ja Kuressaare Gümnaasiumi/Nooruse Kooli spordikompleks (sh. ujula).
- Leisi koolis rekonstrueeriti ruumid Pärsama lasteaia kahele rühmale, sellega koos loodi uus ruumilahendus Leisi raamatukogule.
- Rajati Kuressaare Muusikakooli proovisaal.
- Alustati Saaremaa Ühisgümnaasiumi/Hariduse Kooli remondiga, sellega seoses viidi kooli tegevus üle asenduspinnale Upal (remondi, kolimise, transpordi, toitlustuse korraldus).
- Kaali Koolis suurendati lasteaiarühmade kasutatavat pinda.

Mõõdik	Baastase 2018	Täitmine 2021	Sihttase 2030
Alushariduses osalevate laste osakaal (vanuses 2 aastat kuni koolini) (Allikas: EHS, 10.11. seisuga)	88%	86,7 % - vanuses 1,5 kuni koolini	97%
Põhikooli lõpetanutest edasiõppijate osakaal (stационаarses õppevormis põhihariduse omandanute õpingute jätkamine samal kalendriaastal (Allikas: Haridussilm, 10.11.seisuga)	99% (üldhariduses 77%, kutsehariduses 22%)	96,3% (üldhariduses 73%, kutsehariduses 23%)	100%
Huvihariduses osalevate laste/noorte osakaal (huvikoolides, kooli huviringides ja spordiklubides osalevate laste osakaal stационаarses õppevormis õppijatest (Allikas: Saaremaa Vallavalitsus)	67%	73,9% (Seisuga 10.12.2021)	75%
Noorte (kuni 30-aastaste) õpetajate osakaal lasteaedades, üldhariduskoolides, huvikoolides (Allikas: Haridussilm ja huvikoolide osas Saaremaa Vallavalitsus)	24% Alusharidus: 9%, Üldharidus: 4%, Huviharidus: 11%, (Keskmine: 8%)	20,2% Alusharidus: 8,4% Üldharidus: 4,5% Huviharidus: 7,3% (Keskmine: 6,7%)	20%
Lasteaedade ja huvikoolide õpetajate keskmise töötasu osakaal üldhariduskooli õpetaja töötasu alammäärast (Allikas: Saaremaa Vallavalitsus)	Lasteaiaõpetajad: 91%, huvikoolide õpetajad: 82%	Lasteaiaõpetajad: 90% (bakalaureusetase) ja 100% (magistritase); huvikoolide õpetajad 80%	100%
Noortekeskuste noorsootöötajate ja ringijuhtide ning koolide huvijuhtide ja ringijuhtide keskmise töötasu osakaal õpetaja töötasu alammäärast (Allikas: Saaremaa Vallavalitsus)	Noortekeskused: 77%	80%	100%
Tugispetsialistide keskmise töötasu osakaal õpetaja töötasu alammäärast (Allikas: Saaremaa Vallavalitsus)	74%	100%	100%

Olulisemad kavandatud tegevused 2022:

- Saaremaa valla haridusvõrgu avalike arutelude läbiviimine
- Allasutustes tsentraalse majandamise toe tervikliku süsteemi käivitamise ettevalmistamine ja ühtsele dokumendihaldusele üleminek, ühtse finantseerimismudeli jätkuv arendamine.
- Üldhariduskoolide õppe- ja kasvatusala töötajate kvalifikatsiooninõuete hindamise seire läbiviimine.
- Tasude ja toetuste süsteemne ülevaatamine: lasteaedade osalustasud ja toidukulude kompenseerimise ulatus, huvikoolide osalustasud.
- Leisi kooli ja Pärsama lasteaia ümberkorraldamine ühendasutuseks.
- Lasteaedadesse vastuvõtu ja väljaarvamise ühtse korra väljatöötamine.
- Lasteaedade õppekavade vastavusse viimine uue alushariduse riikliku õppekavaga.
- Lasteaiakohtade tagamiseks paindlike lahenduste otsimine ja pakkumine, sealhulgas eralastehoidude ja -aedadega pikaajaste ühtsetel alustel lepingute sõlmimine, suurendatud arvuga lasteaiarühmade motiveerimine ning Kihelkonna Koolis täiendava lasteaiarühma avamine.
- Huvikoolide põhimääruste korrastamine.
- Noorsootöö kvaliteedihindamine.
- Saarluse õppematerjali gümnaasiumiastmele väljatöötamine ja rakendamine.
- HEV väikevahendite projekti realiseerimine.
- Vallaülese hariduse valdkonna koolitusstrateegia väljatöötamine.

- Juhtide järelkasvuprogrammi väljatöötamine ja realiseerimiseks võimaluste leidmine.

Investeeringud

- Hariduse Kooli rekonstrueerimine.
- Salme Põhikooli ventilatsiooni- ja küttesüsteemide rekonstrueerimine ning katuse ja pööningu soojustamine.

II KULTUUR JA SPORT

Olulisemad tegevused 2021. aastal:

- Viidi läbi või osaleti erinevate omanäoliste ürituste korraldamises: viikingiaasta tegevused, Louis Kahni konverents, maakondlik Rahvapillipidu koostöös Saaremaa Rahvakultuuriseltsiga.
- projekti- ja tegevustoetuste ning koostöö kaudu toetati Saaremaa atraktiivseid suursündmusi ning traditsioonilisi kultuuri- ja spordiüritusi. Toetati sakraalhoonete restaureerimist ja koguduste tegevusi.
- Piirkondlikke eripärasid ja saarlaste identiteeti aitasid hoida kvaliteetsed ja kõigile kättesaadavad rahvakultuuriüritused kogu Saaremaal.
- Korraldati kultuuri- ja sporditunnustuste ja 5. Eerik Haameri nimelise kunstipreemia väljaandmised. Koostöös Kultuurkapitaliga anti välja Saaremaa Kultuuripärli ja Hendrik Krummi nimelised auhinnad.
- Viidi läbi liikumisharrastuse sarjad, koolispordiüritused ja piirkondlikud spordimängud. Lõpetati projekt „Euroopa Spordilinn 2020 raames liikumisharrastuse edendamine“, mille käigus viidi läbi 9 spordiüritust erinevate mittetulundusühingute ja ühe sihtasutuse poolt aastatel 2020-2021.

Investeeringud:

- Jätkati jalgpalli sisehalli projekteerimise ning kunstlume tootmise võimekuse loomise projekte, Saaremaa terviseradade arendamist.
- Alustati jalgpalli kunstmurustaadioni tribüünidele katuse ehitamist (valmib 2022).
- Teostati remonditöid Kärla spordihoones, Smuuli skatepargis. Jätkati ühendustee rajamist Kudjape terviseraja ja suletud Prügila mäe vahele.
- Rajati Kuressaare staadionile uus petankiväljak (jõuväljak).

Mõõdik	Baastase 2018	Täitmine 2021	Sihttase 2030
Registreeritud lugejate arv Saaremaa valla rahvaraamatukogudes (31.12. seisuga) (Allikas: Saare maakonna rahvaraamatukogude aastaaruanne)	11 471 (2018)	10 829 (2021)	Hoida taset
Külastuste arv Saaremaa valla rahvaraamatu-kogudes (31.12. seisuga) (Allikas: Saare maakonna rahvaraamatukogude aastaaruanne)	188 778 (2018)	151 567 (2021)	Hoida taset
Spordiobjektide arv Saaremaa vallas (31.12. seisuga) (Allikas: Eesti spordiregister)	111 (2018)	143	190
Harrastajate arv spordiklubides (31.12. seisuga) (Allikas: Eesti spordiregister)	4180 (2018)	4642	4440

Elanike rahulolu kultuuriüritustega (4-pallisel skaalal) (Allikas: Kuressaare elanike rahulolu uuringu raport)	3,3 (2017)	3,3 (2017)	3,7
Elanike rahulolu spordiüritustega (4-pallisel skaalal) (Allikas: Kuressaare elanike rahulolu uuringu raport)	3,5 (2017)	3,5 (2017)	3,7
Vallaelarvest toetatud kultuuri- ja spordiprojektide arv (Allikas: vallavalitsus)	70 kultuuri- ja 33 spordiprojekti (2018)	35 kultuuri ja 43 spordiprojekti	80 kultuuri- ja 50 spordiprojekti
Harrastajate arv rahvakultuurikollektiivides (Saare maakonna rahvakultuuri harrastajad, 31.12. seisuga) (Allikas: Statistikaamet)	1994 (2018)	1300	1600
Kultuurielus (v.a spordivõistlused) osalenud (31.12. seisuga) (Allikas: Statistikaamet)	102 883 (2018)	139 000	120 000

Olulisemad kavandatavad tegevused 2022. aastal:

- Kogupere ooperi „Võlulööd“ lavale toomine Kuressaare Kultuurikeskuses.
- Saare maakonna Laulupeo „Teel“ ja tantsupeo „Tuules“ korraldamine juunis 2022.
- Võidupüha paraadi ja Maakaitse päeva korraldamine Kuressaares .
- Saaremaa- Bornholmi kultuurifestivali korraldamine septembris Bornholmil.
- Louis Kahni markeri püstitamine Kuressaarde.
- Saaremaa Spordikooli 70. juubeli tähistamine.
- Koostöö Eesti erinevate spordialaliitudega. Kevadel toimuvad Kuressaare Spordikeskuses võrkpalli Eesti MV *play-off* mängud, sügisel on plaan tuua Saaremaale korvpalli meistriliiga mängud.

Investeeringud

- Erinevad remonditööd (Taritu Rahvamaja trepihall, Salme Rahvamaja ja teenuskeskuse pörand vahetus, Laimjala ja Pärsama Rahvamajade pörandate renoveerimised, Laimjala raamatukogu pörand vahetus ja renoveerimine, Karujärve Tervisespordikeskuse uue suusasilla ehitus, Orissaare Staadioni murukatte parandustööd, Orissaare Staadioni rekonstrueerimisplaani koostamine, Orissaare Spordihoone fassaadi parandamine/puhastamine).
- Kudjape terviseraja ja suletud Prügila ühendustee rajamise jätkumine, raja stendide uuendamine.
- Kuressaare Spordikeskuse riietus- ja pesuruumide osalise renoveerimise jätkumine.
- Väiketraktori soetamine Saaremaa Spordikoolile.
- Kunstmurustaadioni tribüüni katuse ehituse lõpetamine.

III SOTSIAALNE KAITSE

Olulisemad tegevused 2021. aastal:

- Valmis Kuressaare Päevakeskuse juurdeehitus.
- Toetati erinevaid algatusi ja tegevusi: Toidupanga õhtused toidukogumisringid, MTÜ Loovtera, puudega inimeste ja eakate ühingute/seltsingute kooskäimised, erinevad üritused.

- Jätkusid maakondlikud projektid „Saarele sündinud“ (igale vastsündinule haiglast lahkudes kingituseks padja ja teki komplekt), pere- ja eriarstide toetuse maksmine ning koostöös Päästeametiga projekt „Kodud tuleohutuks“.
- Töötati välja „Eluruumi kohandamise kulude hüvitamise kord“.
- Osaleti SKA koduteenuse teenusdisaini projektis, mille tulemusena sooviti ühtlustada teenuse osutamine Eestis.
- Osaleti partnerina perevägivaldajuhtumite lahendamise koostöövõrgustikus MARAC ja ennetusprogrammis „Puhas tulevik“. Tehti koostööd SKA Lastemaja teenusega seksuaalselt väärkoheldud laste aitamiseks.
- Loodi võimalus kompleksse abivajadusega koduteenuse klientidele koduhooldajaga suhtlemiseks *Apple`i* tahvelarvutis rakenduse *Facetime* kaudu.
- Kuressaare Haigla kaheksale töötajale võimaldati palliatiivravi koolitusprogramm.

Arendusprojektid 2021

- Sotsiaaltransporditeenuse korraldusmudelite testimine (oktoober 2018 – detsember 2022). Projekti maksumus 640 000 eurot, omafinantseering 96 000 eurot.
- Raske ja sügava puudega lastele (0-17) tugiisiku-, lapsehoiu- ja transporditeenuse arendamine ja pakkumine kohalikus omavalitsuses (jaanuar 2021 – detsember 2022). Projekti maksumus kuni 449 264,00 eurot.
- Inimesekeskne hoolekande- ja tervishoiusüsteemi koordinatsioonimudel (september 2020 – detsember 2021). Projekti maksumus: 425 348,64 eurot, sh toetus 59 996,64 eurot.
- Puuetega inimeste eluaseme füüsiline kohandamine Saaremaa vallas III (september 2019 – detsember 2021). Projekti maksumus: 63 503 eurot, sh toetus 53 977,55 eurot.

Mõõdik	Baastase 2018	Täitmine 2021	Sihttase 2030
Loodud piirkondlike keskuste arv / seal pakutavate teenuste arv (Allikas: vallavalitsus)	0 / 0	0/0	5 /15
Valdkondadevahelised arendused / selle kaudu parendatud teenuste arv (Allikas: vallavalitsus)	0 /0	3/3	5/20
Lisandunud teenusepakkujad erasektorist võrreldes 01.01.2018 seisuga (Allikas: vallavalitsus)	0	8	15
Saaremaa vallas töötuna registreeritud inimeste arv (Allikas: töötukassa, 31.12. seisuga)	527 (2018)	907	400
Lisandunud uute teenuste arv (Allikas: vallavalitsus, 31.12. seisuga)	4	8	20
Kohtade arv hooldekodudes (sh Muhu hooldekodus olevad Saaremaa valla kohad) / järjekorras olevate inimeste arv (Allikas: vallavalitsus)	255/12	323/19	400/0
Eakate intervallhooldusteenuse kohtade arv ja päevahoiukohtade arv (Allikas: vallavalitsus, 01.01. seisuga)	2/0	12/3	12/20
Tugikodudes asuvates sotsiaaleluruumides elavate inimeste arv (Allikas: vallavalitsus, 31.12. seisuga)	88	86	180
Aasta jooksul rahuldatud toetuste (ei arvestata universaaltoetusi) taotluste arv (Allikas: vallavalitsus, 31.12. seisuga)	1833	1548	1500

Olulisemad kavandatavad tegevused 2022. aastal:

- Mustjala päevakeskuse-pansionaadi valmimine, millega luuakse piirkonda sotsiaalkeskus/teenusmaja/pansionaat.
- Leisi piirkonna teenusmaja/sotsiaalmaja ehitusprotsessi ettevalmistamine.
- Riskinoorte päevakeskuse loomise eeltöödega jätkamine.
- Hospiitsiteenuse loomine Kuressaare Haiglasse koostöös Haigekassaga.
- Uute nõustamis- ja teraapiateenuste arendamine koostöös teenuseosutajatega, tugigruppide käivitamine erinevatele sihtgruppidele, koostööpartnerina osalemine teaduspõhistes programmides (nt. SPIN, „Puhas Tulevik) ja ennetusprojektide toetamine.
- Programmi „Imelised aastad“ täiendava grupi loomine Orissaare piirkonda, pere ja vanemlust toetavate programmide/koolituste järjepidevuse tagamine (Gordoni Perekooll, PREP koolitus).
- Laste riskikäitumise vältimisele ja tervise hoidmisele suunatud ennetustegevuste arendamine ning varase märkamise süsteemi rakendamine, valla sotsiaalvaldkonna koostöövõrgustiku arendamine erinevate osapoolte koostöös.
- Osalemine partnerina riikliku perelepituse ja vabatahtliku seltsilise projektis.
- Koostöös Eesti Töötukassaga rulluva tööharjutuse tegevuste läbiviimine.
- Koostöös Saaremaa valla majandus- ja haldusosakonnaga jätkusuutliku sotsiaaltranspordi korraldamine.
- ESF projekti „Isikliku abistaja teenuse arendamine ja tugigrupisüsteemi loomine Saare Maakonnas“ tegevuste elluviimine.
- Projekti „Inimesekese hoolekande- ja tervishoiusüsteemi koordineerimismudeli rakendamine“ kaudu sotsiaaltöö- ja meditsiini valdkonna koostöö arendamine läbi kliendijuhtumite.

Arendusprojektid 2022

- Inimesekeskne hoolekande- ja tervishoiusüsteemi koordineerimismudel (01.02.2022-31.01.2023). Eesmärk: inimesekeskse hoolekande- ja tervishoiusüsteemi koordineerimismudeli rakendamine. Projektis osalevad partneritena Saaremaa Vallavalitsus, Muhu Vallavalitsus, Ruhnu Vallavalitsus, Kuressaare Haigla SA, Kuressaare Pearingstikeskus OÜ, Permer OÜ, Salme Pearingstikeskus OÜ, Osauhing Triin Nirgi, Osauhing Pearingst Kaalep Koppel, Osauhing Muhu Pearingstikeskus. Projekti maksumus 294 655 eurot, sh toetus 59 881,2 eurot.
- Isikliku abistaja teenuse arendamine ja tugigrupisüsteemi loomine Saare Maakonnas (03.01.2022 - 31.10.2023). Eesmärk: arendada Saaremaa ja Muhu vallas isikliku abistaja teenust ja luua toetav tugigrupisüsteem toimetulekuraskustega inimestele. Projekti maksumus: 225 455,44 eurot, sh toetus 191 637,12 eurot. Omafinantseering 33 818,32 eurot, sh Saaremaa Vallavalitsus 31 789,23 eurot, Muhu Vallavalitsus 2 029,09 eurot.

IV ETTEVÕTLUSKESKKOND JA INNOVATSIOON**Olulisemad tegevused 2021. aastal**

- Jätkati tudengistipendiumite maksmist koostöös SA Tallinna Tehnikaülikooli Arengufond ja Incap Electronics Estonia OÜ-ga, Tartu Ülikooli Sihtasutuse ja Sporrang OÜ-ga.
- Jätkati meretoorme väärindamisega seotud arendustegevuse toetamist.
- Saaremaa Vallavalitsuse, Saaremaa Ettevõtjate Liidu, SA Saaremaa Arenduskeskus ja MTÜ Saarte Koostöökoogu koostöös viidi läbi Saare maakonna ettevõtjate tunnustamine 12 kategoorias.
- Toetati MTÜ Kuressaare Edukontor tegevust ja osaleti ühisprojektis „Saarte kaugtöövõrgustik“.
- Koostöös SA Saare Arenduskeskusega korraldati PATEE projekti ehk „Piirkondlikud algatused tööhõive ja ettevõtlikkuse edendamiseks Saaremaal“ elluviimist.

- Koostöös SA Saare Arenduskeskusega ja Europe Direct projekti kaasabil korraldati Saare maakonna arengukonverents, mis seekord keskendus maakonna arengu ühele strateegilise eesmärgile - energeetika.
- Korraldati projekti „Islands of Innovation“ lõpetamisega seonduvaid tegevusi, osaleti kokkuvõtval konverentsil Hollandis, kus anti ülevaade projekti kestel partnerite poolt ja ühiselt tehtust ning planeeriti lisategevusi 2022. aastaks.
- Saare maakonda tunnustati rahvusvahelise säästvat turismi arendav organisatsioon Green Destinations (Rohelised Sihtkohad) roheliste turismisihtkohtade hõbetasemega.
- Korraldati reisisihti tutvustavad kampaaniad Eestis, Lätis ja Leedus.
- Viidi läbi suuremahuline Viikingite teema-aasta, sealhulgas läbi 4 erineva projekti (toetajad SKK, Saarte Kalandus, MATA meede ning Põhjamaade Nõukogu).
- Jätkati saaremaiste toodete ja teenuste märgise „Saaremaa ehtne toode“ tuntuse suurendamise ja koostöövõrgustiku laiendamise toetamist ning koostöös MTÜ-ga Saarte Koostöökogu viidi läbi jõuluturu üritused.
- Toetati ettevõtlust ja turismi elavdavaid suurüritusi.
- Koostöös Hiiumaaga osaleti edukalt sihtkohtade koostööprojektide konkursil ning järgnevatel aastatel viiakse ellu projektiga seotud arendustegevused. Projekti eesmärgiks on Saare ja Hiiuma maakondade turismisektori rahvusvahelise konkurentsivõime kasvatamine eristumise ja külastaja vajadustele vastavate turismitoodete ja -teenuste väljaarendamise kaudu (ökoturism, turvalisus, klienditeekonna ning piirkonnaspetsiifiliste toodete arendus). Lisaks koostati saarteülene arendus- ja juhtimiskontseptsiooni. Projekti raames loodi Hiiumaa arenduskeskuse juurde uus töökoht „Saarte rohepöörde projektijuht“
- Loodi Saare maakonda tutvustav fotopank, mis on kõikidele kasutamiseks.

Mõõdik	Baastase 2018	Täitmine 2021	Sihttase 2030
Tulumaksulaekumine Saaremaa vallale (eurodes) (Allikas: Rahandusministeerium, aastane ja igakuine ülevaade)	24,2 mln (2018)	27,9 mln	Suureneb 25%
Maakonna keskmise brutokuupalga suhe Eesti keskmisesse brutokuupalka (Allikas: Statistikaamet, aasta keskmine brutokuupalk täistööajaga töötaja kohta)	75% (987 eurot ja 1310 eurot) (2018)	79% (1148 eurot ja 1548 eurot) (2020)	Vähemalt 95%
Mediaanväljamakse (eurodes) (Allikas: Maksu- ja Tolliamet, maakonna näitaja II kvartali kohta).	958	NA (avaldatakse iga 4 a tagant, järgmised andmed 2022)	Vähemalt 1500
SKP ühe elaniku kohta (eurodes) (Allikas: Statistikaamet, maakonna näitaja, 1 kord aastas)	12 933 (2018)	11712 (2020). a	Vähemalt 15 000
Ettevõtete lisandväärtus (eurodes) (Allikas: Statistikaamet, maakonna näitaja, 20 ja enama töötajaga ettevõtted)	97,36 mln (2018)	104,48 mln (2020)	Suureneb 10%
Töövõljalikus hõivatute kohta lisandväärtuse alusel (Allikas: Statistikaamet, maakonna näitaja, 1 kord aastas)	22 700 (2017)	24 600 (2020)	Vähemalt 30 000
Ettevõtluses hõivatute arv (Allikas: SAK, maakonna näitaja, 1 kord aastas)	8075 (2017)	7979 (2020)	Hoida taset

TTÜ Meremajanduskeskuse lõpetanute osakaal, kes asub tööle/töötab Saaremaa ettevõtetes (Allikas: TTÜ Meremajanduskeskus, valla kohta)	60% (2018. aastal lõpetanutest)	Ettevõtlus ja elamusmajandus 34% Meretehnika ja väikelaevachitus 22% (2021. a lõpetanutest)	75%
Teadus- ja arendusasutuste filiaalide arv (Allikas: TalTech)	1	1	3
Rahvusvaheliste õppekavade arv (Allikas: TalTech)	0	0	1
Ettevõtete ekspordikäive (eurodes) (Allikas: SAK, maakonna näitaja, 1 kord aastas)	182 mln (2017)	199 mln (2020)	Suureneb vähemalt 30%
Eksportivate ettevõtete arv (Allikas: SAK, maakonna näitaja, 1 kord aastas)	216 (2017)	239 (2020)	Hoida taset
Lairiba internetiühendustega leibkondade osakaal kõigist leibkondadest (Allikas: Statistikaamet, maakonna kohta)	89% (2018)	92,2%	95%
Liini Kuressaare–Tallinn–Kuressaare lendude arv nädalas (Allikas: vallavalitsus)	12 (2018)	12	Vähemalt samal tasemel
Reisijate arv Kuressaare–Tallinn–Kuressaare lennuliinil (Allikas: vallavalitsus)	18 101 (2018)	27773	Suureneb 200%
Regulaarsete rahvusvaheliste lennuühenduste arv (Allikas: vallavalitsus)	0	0	1
Regulaarsete rahvusvaheliste laevaühenduste arv (Allikas: vallavalitsus)	0	0	1
Kruisilaevade külastuste arv Saaremaa sadamas aastas (Allikas: Tallinna Sadam, 1 kord aastas)	9 (2018)	0	20
Reisijate arv kruisilaevadel (Allikas: Tallinna Sadam, 1 kord aastas).	2920 (2018)	0	Suureneb 25%
Reisijate arv Kuivastu–Virtsu–Kuivastu parvlaevaliinil (Allikas: Maanteeamet, seisuga 31.12)	1,7 mln (2018)	1 555 670	Suureneb 25%
Väljumiste / edasi-tagasi reiside arv päevas Triigi–Sõru parvlaevaliinil suveperioodil (Allikas: vallavalitsus)	4	4	6
Väljumiste / edasi-tagasi reiside arv päevas Triigi–Sõru parvlaevaliinil talveperioodil (Allikas: vallavalitsus)	4 päeval 2 korda päevas, 3 päeval 1 kord päevas	4 päeval 2 korda päevas, 3 päeval 1 kord päevas	Iga päev vähemalt 2 korda

Olulisemad tegevused 2022. aastal

- Kiire interneti võrgu rajamise soodustamine läbi OÜ Digisaar ja sellealane koostöö partneritega.
- Ettevõtjate tunnustamise jätkamine koostöös Saaremaa Ettevõtjate Liidu, SA Saaremaa Arenduskeskus, MTÜ Saarte Koostöökogu, Muhu Vallavalitsuse ja Ruhnu Vallavalitsusega.
- PATEE projekti tegevustega jätkamine koostöös SA-ga Saare Arenduskeskusega.

- TalTech Kuressaare Kolledži ja Saaremaa valla vahelise koostöö jätkamine, sh meretoorme väärindamise õppemooduli avamine ja meretoorme väärindamise õppe- ja teaduslabori väljaarendamine.
- Kuressaare turuala elavdamiseks koostööpartnerite leidmine.
- Saaremaa UNESCO “Inimene ja biosfäär” võrgustikku kuulumise alase teadlikkuse jätkuv tõstmine ning selle sidumine Kuressaare turuhoone projektiga.
- Tudengistipendiumite väljaandmise läbi SA Saarte Arenduskeskus korraldamine.
- Kaugtöö tegemise võimaluste kaardistamine valla asutustes ja edasiarendamine koostööpartnerite kaudu.
- Mobiilsetele töötajatele üürielamu valmimine.
- Rahvusvaheliste transpordivõimaluste kaardistamine ning vallavalitsuse, ettevõtjate ja kolmanda sektori koostöös võimaluste leidmine rahvusvaheliste regulaarsete liinide käivitamiseks.
- Ettevõtluse ja turismi seisukohast oluliste suurürituste toetamise jätkamine.
- Saaremaiste toodete ja teenuste märgise „Saaremaa ehtne toode“ tuntuse suurendamise jätkuv toetamine.
- Sihtkohtade arenduse koostööprojektide elluviimine koostöös Hiiumaa, Muhumaa ja Ruhnuga 2021–2023, III etapi projekti koostamine aastateks 2023-2026.
- Saaremaa tervikurundustegevuste elluviimine – valla turismi- ja turundusteenistuse, SA Saare Arenduskeskus, MTÜ Saarte Koostöökogu ja teiste partnerite koostöös.
- Visit Saaremaa kodulehe arendustegevuste elluviimine, kultuurikalendri saare.events turundamine
- Reisisihti tutvustavate kampaaniate korraldamine Eestis ja Lätis.
- Viikingitemaatika edasiarendus ja ettevõtjate koolitamine.

V TARISTU JA KESKKOND

Olulisemad tegevused 2021. aastal

Taristu

- Lõpetati Kuressaare Hariduse kooli rekonstrueerimise projekteerimistööd.
- Lõpetati Mustjala päevakeskuse- pansionaadi projekteerimistööd.
- Ehitati Sõrve tehnohoone.
- Ehitati Tolli tn 9 hoone juurdeehitus.
- Teostati KG ujula ja saaliosa olmeruumide rekonstrueerimine.
- Ehitati Kuressaare Muusikakooli proovisaal.
- Alustati Valjala Põhikooli rekonstrueerimistöödega.
- Alustati Kuressaare Hariduse kooli rekonstrueerimistöödega.
- Lõpetati Riigigümnaasiumi piirkonnas Rohu ja Väljaku tänavate rekonstrueerimistööd.
- Lõpetati Aia tänava rekonstrueerimine ja läbimurde ehitus.
- Ehitati Sääre ja Ratla parklad.
- Telliti Saaremaa valla uue üldplaneeringu koostamiseks vajalikud alusuuringud.
- Jätkati Maasi ordulinnuse konserveerimistöödega.
- Alustati Aderkasi kabeli remondiga Põide kalmistul.

Keskkond

- Käivitati kogu valda hõlmav korraldatud jäätmevedu.
- Alustati Saaremaa valla jäätmekava koostamisega.
- Korraldati ohtlike jäätmete, eterniidi ja haljastusjäätmete elanikelt tasuta vastuvõtu kampaaniad.

- Viidi ellu Saaremaa kudejõgede tervendamise projekt.
- Koostati Tori jõe puhastamise projekt.
- Saaremaa vallale omistati tiitel „Eesti kõige keskkonnasõbralikuma kohaliku omavalitsus“.

Mõõdik	Baastase 2018	Täitmine 2021	Sihttase 2030
Mustkatte alla viidud kruusateede kogupikkus (Allikas: vallavalitsus)	338 km	514 km	ca 800 km
Valla kasutuses olevate karjäärde arv (Allikas: vallavalitsus)	2	2	3
Probleemsete reoveepuhastite ja veehaarete arv (Allikas: vallavalitsus)	2	1	0
Amortiseerunud ÜVK-taristu kasutamine eksploatatsioonis (% põhivarast, mis on amortiseerunud üle mõistliku kasutusea piiri) (Allikas: vallavalitsus)	8%	6%	0%
Lahkvoolse sadeveesüsteemiga kaetus Kuressaares (% territooriumist) (Allikas: vallavalitsus)	60%	62%	80%
Kuressaare kaugküttetorustike soojakadu (% meetri kohta aastas) (Allikas: vallavalitsus)	15% (12000 MWh)	13,4% katlamajadest väljastatavast soojusenergiast (10 457 MWh aastas), 0,294 MWh/m aastas	10% (8000 MWh) (0,24 kWh/m aastas)
Orissaare kaugküttetorustike soojakadu (% meetri kohta aastas) (Allikas: vallavalitsus)	22% (800 MWh)	14,0% katlamajast väljastatavast soojusenergiast (459 MWh aastas), 0,171 MWh/m aastas	21% (550 MWh) (0,21 kWh/m aastas)
Taastuenergia osakaal kogu energiabilansist (Allikas: vallavalitsus)	Baastase fikseeritakse 2021. aastal	Kuressaare Soojuse tarbitud elektrist (koos TV elektriga, kokku 4810MWh) oli taastuenergia osakaal 65% (3104 MWh). Kuressaare Soojuse toodetud soojusest oli taastuenergia osakaal 98%	50%, sh transpordis vähemalt 20%
Kaasajastatud, uuel tehnoloogial (LED, päikesepaneelid jms) tänavavalgustuse taristu osakaal (Allikas: vallavalitsus)	65% (LED-ide osakaal kogu valgustite arvust)	Kogu valla valgustite arvust on LED valgustite osa 63% (sama oli see ka aasta tagasi).	90%
Renoveeritud väikesadamate arv (Allikas: vallavalitsus)	3 renoveerimisel ja 4 kavandamisel	4 renoveeritud, 3 kavandamisel	7

Renoveeritud või rajatud kohalike (küla)sadamate ja laurite arv (Allikas: vallavalitsus)	37 sadamat ja 12 laurit	34 sadamat kohalikku ja 6 laurit	38 sadamat 12 laurit
Nõuetekohase slipi ning esmase pääste- ja reostustõrjevastusega sadamate osakaal kõigist sadamatest (Allikas: vallavalitsus)	15%	35%	50%
Väljumiste arv päevas Kuressaarest Tallinnasse ja teistesse linnadesse (Allikas: tpilet.ee)	11 igapäevaselt, 13 tööpäeviti, 18 mõnel päeval nädalas	Keskmiselt 8,25 väljumist päevas.	20
Reisijate arv (sisenejad) maakonnaliinidel (Allikas: vallavalitsus)	544 189 (2018)	469798	713 000
Reiside arv Roomassaare–Abruca liinil (Allikas: vallavalitsus)	330	750	Hoida taset
Reiside arv Papissaare–Vilsandi liinil (Allikas: vallavalitsus)	360	497	Hoida taset
Korraldatud jäätmeveoga hõlmatud elanikkonna osakaal (Allikas: valla jäätmevaldajate register)	55%	92%	98%
Valla territooriumil asuvate jäätmejaamade arv (Allikas: vallavalitsus)	2	2	4
Biojäätmete kompostimisväljakute arv (Allikas: vallavalitsus)	0	0	1
Haljastusjäätmete kompostimisväljakute arv (Allikas: vallavalitsus)	0	0	1
Olmejäätmete ringlussevõtu määr (Allikas: vallavalitsus)	30% (2016)	24% (2020) (ainult korraldatud jäätmeveo jäätmete põhjal)	65%
Vallaelanike keskkonnateadlikkus (Allikas: valdkondlik hinnang, KKI andmed, rahvaküsitlus)	rahuldav	rahuldav	Hea
Pärandmaastike traditsiooniline kasutamine (Allikas: KeA andmebaasid; rahvaküsitlus)	hea	hea	Hea
Kasutatavate puhastamiskohtade arv (Allikas: puhastihaldajate tagasiside)	2	3	4–5
Nõuetekohane reoveekäitlus (Allikas: valdkondlik hinnang, KKI ja KeA tagasiside)	kesine	rahuldav	Hea
Kvaliteetse joogivee kättesaadavus (Allikas: KeA Lääne-Eesti veemajanduskava)	hea	hea	Hea
Pinnaveekogude üldine seisund (Allikas: KeA Lääne-Eesti veemajanduskava)	hea	hea	Hea

Olulisemad kavandatavad tegevused 2022. aastal

Taristu

- Mustjala päevakeskus- pansionaadi ehitamine.
- Kuressaare Hariduse kooli rekonstrueerimistöde lõpetamine.

- Valjala Põhikooli rekonstrueerimistöde lõpetamine.
- Pärsama Hooldekodu vana osa ventilatsioonisüsteemi ehitamine.
- Vesiko silla projekteerimine ja ehitamine.
- Kalevi tänava projekteerimine.
- Papli tänava ja Tornimäe parkla projekteerimine.
- Tallinna tänava projekteerimine lõigul Torni - Karja tänav.
- Papissaare tee rekonstrueerimine.
- Raudtee ja Talve tn projekteerimine lõigul Tallinna tänav - Uus-Roomassaare tee.
- Saaremaa valla asulate tänavavalgustuse rekonstrueerimine.
- Saaremaa valla uue üldplaneeringu eskiisi ja KSH aruande avalik väljapanek ja avalike arutelude korraldamine.
- Maasi ordulinnuse ja Aderkasi kabeli remonditöödega jätkamine.
- Kuressaare Suursilla renoveerimine.

Keskkond

- Hajaasustuse programmi ja valla maapiirkondade perede elutingimuste parandamise programmi koordineerimine.
- Suur-, ohtlike- ja haljastusjäätmete elanikelt tasuta kogumise kampaaniate korraldamine.
- Saaremaa valla jäätmekava kinnitamine.
- Tori jõe puhastamise projekti elluviimine.
- Reovee kohtkäitluseeskirja muutmise korraldamine.
- Ühisveevärgi ja kanalisatsiooni kasutamise eeskirja koostamine.

VI JUHTIMINE JA KOOSTÖÖ

Olulisemad tegevused 2021. aastal

Vallavolikogu ja piirkondlikud esinduskogud

- Toimus 14 vallavolikogu istungit (neist 3 uue koosseisuga) s.h 3 elektrooniliselt.
- Volikogu andis välja 55 määrust, sh kinnitas valla 2021. a eelarve ja 4 lisaeelarvet ning võttis vastu 89 otsust.
- Toimus 87 osavallakogu ja kogukonnakogude koosolekut. Korraldati 2 osavalla- ja kogukonnakogu esimeeste ümarlauda.
- Peamised teemad, mida arutati ning eelnõud, mille osas seisukohad võeti:
 - osavaldade põhimääruste muutmine,
 - Saaremaa valla kogukondliku tegevuse arengukava 2021 -2030;
 - Saaremaa valla 2021. a eelarve;
 - Saaremaa valla eelarvestrateegia aastateks 2022-2025;
 - noortekeskuste ümberkorraldamine vallas;
 - Saaremaa valla arengukava 2019-2030 muutmine;
 - Saaremaa valla sadamate arengukava aastateks 2021-2030;
 - Saaremaa valla aleviku- ja külavanema statuudi muutmine;
 - välireklaami paigaldamise eeskiri ja reklaamimaksu kehtestamise kord;
 - Saaremaa valla jäätmekava 2021-2026;
 - erateede avalik kasutus ja avalikku kasutusse viimine;
 - teede 2020. a investeringute ülevaade ja piirkondade teehoiukavad 2021;
 - toetuse andmise korra maapiirkondades elavate perede elutingimuste parandamiseks muutmine.

Vallavalitsus ja hallatavad asutused

- 17. oktoobril 2021. a toimus Saaremaa vallavolikogu valimine. 31-liikmelisse volikokku valiti 6 kandidaatide nimekirja esindajad. Vallavolikogu kinnitas ametisse 5-liikmelise vallavalitsuse. Vallavanemaks valiti Madis Kallas.
- Uue struktuuriga alustas hallatav asutus Saaremaa Toetava Hariduse Keskus, millega liideti Saaremaa Laste ja Perede Tugikeskus ning Kuressaare Perekodu.

Info- ja kommunikatsioonitehnoloogia (IKT)

- Koostöös Riigi Infosüsteemi Ameti riigivõrgu osakonnaga ühendati kiire internetiga 18 valla teenuskeskust ja hallatavat asutust.
- Alustati haridusasutuste ühtse dokumendihaldussüsteemi pilootprojektiga, esimeses järjekorras hakkasid uut süsteemi kasutama Saaremaa Toetava Hariduse keskus, Saaremaa Noorsootöö Keskus ja Kuressaare Hariduse Kool.
- Vallavalitsuses võeti kasutusele ühtne tööarvutite varundussüsteem. Sellega on tagatud senisest suurem kindlus andmete juhusliku või tahtliku hävitamise eest.
- Valla IKT taristu koondati kesksesse haldussüsteemi GLPI, mis annab tervikpildi vallas kasutusel olevast riist- ja tarkvarast ning võimaldab kesket varahaldust.
- Jätkus haridusasutuste ITK standardiseerimine ja ühtlustamine. Saaremaal plaaniti ja projekteeriti ehitusvalmis 4 kooli andmesidevõrgud HITSA projekti raames. Lasteaiad ja väiksemad koolid võtsid kasutusele O365 pilvelahenduse ja standardse e-postilahenduse.
- Vallavalitsuses võeti kasutusele ARNO infosüsteem, mis hõlbustab koolide haldust, võimaldab ühtselt hallata lasteaedade järjekordi ja esimese klassi vastuvõttu. Infosüsteem vähendab osapoolte halduskoormust ja annab tervikliku ülevaate lapse haridusteest.
- Avalikkusele tehti kättesaadavaks Saaremaa kalmistute kaardirakendus, kus hetkel on juba kättesaadaval 13 kalmistu detailne info.
- Vallavalitsuse IT meeskond oli kaasatud mitmesse üleriigilisse arendusprojekti: KOVTP (kohaliku omavalitsuse teenusportaal), VOLIS2 (volikogu istungite infosüsteem), EITS (eesti infoturbe standard), SPOKU(iseteeninduskeskkond).
- Jätkati koostöölepingut OÜ-ga Raadio Kadi raadiosaate „Saaremaa tund“ eetrisse andmiseks.
- Jätkati piirkondlike infolehtede ja vallalehe Saaremaa Teataja väljaandmist.

Kogukondlik tegevus ja kaasamine

- Koostati ja võeti vastu Saaremaa valla kogukondliku tegevuse arengukava 2021–2030. Kogukondade kaasamine arengukava koostamisse toimus läbi küsitluste ning erinevate seminaride ning koosolekute, muuhulgas kogukonnakõnelustel Karujärvel.
- Toetati mittetulundusühinguid tegevuste elluviimisel projektide omaosaluste katmisega, rakendati kohaliku omaalgatuse programmi ja koostöös MTÜga Saare Kodukant viidi läbi Saare maakonna konkursid „Kaunis kodu“ ning „Aasta Küla“.
- Toetati piirkondlikku arengut aleviku- ja külaraha ning külaelulise arendamise toetusega.
- Võeti vastu uued osavalla- ja kogukonnakogude põhimäärused ning valiti nende alusel uued kogude liikmed.
- Koostöös kohalike kogukondadega viikingikülas Asval, Saare maakonna aasta külas Nasva alevikus ja eelviikingite leiupaigas Salmel osaleti üleriigilisel maaelu väärtustaval sündmusel „Maal Elamise päev 2021“
- Korraldati külamajade ümarlaud, et arutada majade haldamisega seonduvaid küsimusi.

- Osaleti kohtumistel noortega – 3.12.21 toimus Thule Kojas üritus Re-Start! eesmärgiga edendada ülevallalist noorte osalust ning kaasata noori neid puudutavatesse otsustusprotsessidesse (kokku osales 55 noort ja otsustajat sh noorsootöötajat).
- Kaasava eelarve raames viidi ellu järgmised kogukondlikud ideed - Kärla lastemänguala rajamine ning Salme alevikusüdame kaasajastamine.

Turvalisus ja terviseedendus

- Moodustati töögrupp elanike vaksineerimise koordineerimiseks ja vaksineerimisalase info levitamiseks.
- Pikendati koostöölepingut Siseministeriumiga maakonna turvalisuse nõukogu tegevuste toetamiseks. Saare maakonna siseturvalisuse nõukogu kaudu toimus koostöö erinevate sihtrühmadega siseturvalisuse ja vastava teadlikkuse tõstmise osas, sh regulaarsed kohtumised turvalisusvaldkonna koostööpartneritega, korraldati erinevaid üritusi (nt maakonna vabatahtlike merepäästjate seminar/koolitus Ruhnus; abipolitseinike seminar, abipolitseinike merepääste algõppe koolitus, vabatahtlike merepäästjate esmaabikoolitus, siseturvalisuse vabatahtlike tunnustusüritus, maakondlik liiklusohutusüritus „Helkuriga sõbraks jmt).
- Rakendati kogukondliku turvalisuse tagamise toetusmeedet ning koostöös Päästeametiga projekti „Kodud tuleohutuks“, mille raames muudeti tuleohutuks 5 kodu.
- Viidi ellu Tervise Arengu Instituudi rahastatava tegevuskava tegevusi, sh tervist ja heaolu toetavate tegevuste taotlusvoor, korraldati kaks vaimse tervise konverentsi, koostöös sisekaitseakadeemiaga.
- Korraldati vaimse tervise koolitused elanikele.
- Rakendati tarbijamärgis „Siin on turvaline“.

Kommunikatsioon

- Saaremaa Vallavalitsuses alustas tööd Euroopa Liidu teabekeskus (*Europe Direct Saaremaa*), viidi ellu erinevatele sihtgruppidele suunatud teavitustegevusi.
- Korraldati koroon- ja vaksineerimisteemalist kommunikatsiooni.
- Võeti kasutusele Saaremaa valla täiendava infokanalina sotsiaalmeedias *Instagram*.
- Jätkati koostöös OÜ-ga Raadio Kadi raadiosaadet „Saaremaa tund“.
- Jätkati valla infolehe Saaremaa Teataja ja koostöös teenuskeskustega piirkondlike infolehtede väljaandmist.

Koostöövõrgustikud ja -suhted

- Osaleti Euroopa Mereliste Äärealade Konverentsi (CPMR), sh saarte komisjoni, Eesti Linnade ja Valdade Liidu, Eesti Saarte Kogu, Eesti Tervislike Omavalitsuste Võrgustiku, Saarte Koostöökogu ja Saarte Kalanduse tegevuses.
- Panustati (välis)koostöösuhete loomisse ja hoidmisse:
 - võõrustati Saaremaal Bornholmi regionaalse omavalitsuse ja Druskininkai omavalitsuse delegatsiooni ning Eesti kohalike omavalitsuste esindajaid;
 - tehti koostööd välisriikide Eesti saatkondadega (sh külastasid Saaremaad Rootsi, Prantsusmaa, Norra, Iirimaa ja Jaapani suursaadik);
 - külastati keskkonnateemalise õppereisi käigus Bornholmi saart;
 - osaleti rahvusvahelistes koostööprojektides.

Möödik	Baastase 2018	Täitmise 2021	Sihttase 2030
Vallavalitsuse teenistujate rahulolu tööandjaga (Allikas: vallavalitsus, 1 kord aastas)	4,07 (6-pallisel skaalal) (2019)	4,1 (7-pallisel skaalal) (2021)	Rahulolu tööandjaga on vähemalt 5 (6-pallisel skaalal)
Elanike rahulolu nende piirkonna teenuskeskuste teenustega (Allikas: vallavalitsus, 1 kord aastas)	Soovitusindeksi meetodil 6,4 (10-pallisel skaalal) (2020)	-	Soovitusindeksi meetodil 9 (10-pallisel skaalal)
Külavanemate arv (Allikas: vallavalitsus, 1 kord aastas)	242	210	Suurendada külavanemate arvu
Elanike rahulolu oma külavanema tegevusega (regulaarne rahulolu-uuring) (Allikas: vallavalitsus, 1 kord aastas)	Esimene uuring 2021, siis fikseeritakse baastase	Uuring viiakse läbi 2022. aastal, siis fikseeritakse baastase	Sihttase seatakse pärast esimese uuringu läbiviimist
Koguduste arv (Allikas: EELK, 1 kord aastas, 01.01. seisuga)	35	35	44
Keskmine eluiga (eluaastat) (Allikas: Statistikaamet, maakonna kohta, 1 kord aastas)	Meestel 75 (2018) Naistel 83 (2018)	Meestel 74,5 (2020) Naistel 83 (2020)	Tõsta taset
Tervena elatud aastad (Allikas: TAI, maakonna kohta)	Meestel 56 (2018) Naistel 57 (2018)	Mehed 55 (2020) Naised 61,7 (2020)	Tõsta taset
Kuritegevus 10 000 elaniku kohta (Allikas: Statistikaamet, maakonna kohta, 1 kord aastas)	95 (2018)	112 (2020)	Vähendada taset
Liikluses hukkunuid ja vigastatuid (Allikas: Maanteeamet, maakonna kohta, 1 kord aastas)	52 (2018)	22 (2021)	Vähendada vähemalt 50%
Tuleõnnetustes hukkunute arv (Allikas: Päästeamet, maakonna kohta, 1 kord aastas)	2 (2018)	1 (2021)	0
Eluhoonetulekahjude arv (Allikas: Päästeamet, maakonna kohta, 1 kord aastas)	21 (2017)	10 (2021)	Vähendada vähemalt 50%

Olulisemad kavandatavad tegevused 2022. aastal

- Saare maakonna arengustrateegia 2019–2030 ja tegevuskava uuendamine ja rakendamine.
- Saare maakonnas maakondliku arendusorganisatsiooni ülesannete jätkuv täimine.
- haridusasutuste sisevõrkude halduse koordineerimine, hallatavate asutuste sisevõrkude korrastamine, haridusasutuste viimine riigivõrgu ühendusele.
- varunduse süsteemse lahenduse loomine.
- Mittetulundusühinguid toetavate tegevuste jätkamine: projektide omaosaluste katmine, kohaliku omaalgatuse programmi rakendamine ning koostöös SA Saare Arenduskeskuse ja MTÜga Saarte Koostöökogu konkursside „Kaunis kodu“ ning „Aasta Küla“ läbiviimine.
- Kogukondade jätkuv kaasamine erinevate osalusformaatide kaudu – Maal Elamise päev, kogukonnakõnelused, külavanemate ümarlaud, külamajade ümarlaud.
- Piirkondliku arengu toetamise jätkamine aleviku- ja külaraha ning külaelu arendamise toetuse kaudu.
- Külamajade (haldus)kulude toetamise põhimõtete ülevaatamine, kogukondlike hoonete (küla- ja rahvamajad, kogukonnahooneid jne) avalike teenuste kaardistamine ning ühise infoplatvormi loomine.
- Külamajade elektrikulude hüvitamine (perioodil detsember 2021-märts 2022).

- Saare maakonna vabaihenduste ühise tunnustusformaadi väljatöötamine koostöös SA-ga Saare Arenduskeskus ja MTÜga Saarte Koostöökogu.
- Omaosaluste rahastuspõhimõtete ülevaatamine
- Kaasava eelarve rakendamise põhimõtete ülevaatamine.
- Osalemine noorte osaluskohtumistes jm kohtumistel noortega.
- Valla infokanalite uuringu läbiviimine.
- Valla sümboolika kasutamise ja visuaalse kommunikatsiooni arendamine.
- Europe Direct Saaremaa tegevuste elluviimine.
- Vallalehe Saaremaa Teataja ja piirkondlike lehtede väljaandmine.
- Osalemine Euroopa Mereliste Ärealade Konverentsi (CPMR), sh saarte komisjoni, Eesti Linnade ja Valdade Liidu, Eesti Saarte Kogu, Eesti Tervislike Omavalitsuste Võrgustiku, Saarte Koostöökogu ja Saarte Kalanduse tegevuses.
- Koostöö teiste omavalitsustega nii Eestis kui ka välisriikides, võimalusel uute koostöötegevuste käivitamine, koostöö välisriikide Eesti saatkondadega, osalemine rahvusvahelistes koostööprojektides.

Ülevaade sisekontrolli süsteemist ja tegevusest sisekontrolli korraldamisel

Saaremaa Vallavalitsuse sisekontrolli ülesanded ning süsteemi ülesehituse määrab juhtkond. Süsteemi eesmärk on tagada erinevate vallavalitsuse tööprotsesside tõhusus, säästlikkus ja seaduspärasus. Sisekontrollor jälgib selle täitmist struktuuriüksuste ja hallatavate asutuste juhtide poolt.

Sisekontrollisüsteem hõlmab kehtivaid protseduure ja meetmeid, mis annavad mõistliku kindlustunde, et:

- üksuste tegevus on seaduspärane;
- üksuste varad on kaitstud raiskamise, ebasihipärase kasutamise, pettuste ja ebakompetentsest juhtimisest jms tingitud kahju eest;
- üksuste tegevus on säästlik, tõhus, mõjus ning on tagatus teenuste kõrge kvaliteet;
- üksuste tegevust kajastav juhtimis- ja finantsinformatsioon on usaldusväärne, tõene ja õigeaegne.

Sisekontrollori ametikoht on vallavalitsuse struktuuris vallavanema otsealluvuses. Talle on tagatud tööks vajalikud tingimused, sh funktsionaalne sõltumatus asutuse ülejäänud tegevusest ja ligipääs tööks vajalikule informatsioonile (erinevad infosüsteemid ja andmebaasid).

Kõigi auditite ja muude kindlustandvate kontrollitoimingute käigus hindab sisekontrollor vastava valdkonna protsesside sisekontrollisüsteemi nõuetele vastavust ja teeb vajadusel ettepanekuid selle täiendamiseks.

Saaremaa Vallavalitsuse sisekontrollisüsteemi olulisemad meetmed:

- põhitegevused on enamuses reguleeritud, toimub pidev regulatsioonide ajakohastamine;
- olemasolevad raamatupidamis- ja dokumendihalduse tarkvarasüsteemid toimivad ning neid arendatakse edasi;
- infosüsteemidele, andmefailidele ja serveritele pääsevad ligi ainult selleks volitatud isikud;
- rakendatakse ISKE meetmeid;
- hangete läbiviimine on läbipaistev, neil on tagatud võrdne kohtlemine;
- vallavara on loetud ehk vastu on võetud korrad, mis reguleerivad vara võõrandamist, kasutusse andmist, üleandmist, kõlbmatuks tunnistamist, maha kandmist ja hävitamist;
- finantsarvestus on täpne ja täielik, toimib järelevalve eelarve täitmise üle;
- toimib funktsionaalselt sõltumatu raamatupidamise algdokumentide kinnitamine ja kontrollimine.

RAAMATUPIDAMISE AASTAARUANNE 01.01.2021-31.12.2021**Saaremaa valla****Konsolideeritud bilanss**

VARAD		(tuhandetes eurodes)	
	Lisa	31.12.2021	31.12.2020
Käibevara			
Raha	2	17 944,2	15 738,2
Maksu-, lõivu- ja trahvinõuded	3	2 976,6	2 784,9
Nõuded ostjate vastu	4	2 834,9	2 304,1
Muud nõuded ja ettemaksed	5	1 469,6	1 871,4
Varud	7	527,2	747,9
Käibevara kokku		25 752,5	23 446,5
Põhivara			
Osalused		3,6	23,6
Finantsinvesteeringud		2,6	2,6
Nõuded ja ettemaksed	5	0,0	1,1
Kinnisvarainvesteeringud	8	4 813,6	4 940,6
Materiaalne põhivara	9	147 544,0	146 622,7
Immateriaalne põhivara	10	0,0	0,0
Põhivara kokku		152 363,8	151 590,6
VARAD KOKKU		178 116,3	175 037,1
KOHUSTUSED JA NETOVARA			
Lühiajalised kohustused			
Võlad tarnijatele	11	2 299,4	1 663,6
Võlad töövõtjatele	12	2 706,1	2 560,6
Maksu-, lõivu- ja trahvikohustused	3	1 917,3	1 733,4
Muud kohustused ja saadud ettemaksed	13	3 680,2	4 353,6
Laenukohustused	14	4 716,9	4 626,2
Lühiajalised kohustused kokku		15 319,9	14 937,4
Pikaajalised kohustused			
Pikaajalised kohustused tarnijatele	11	112,7	58,4
Laenukohustused	14	24 085,2	26 597,2
Pikaajalised kohustused kokku		24 197,9	26 655,6
Netovara			
Vähemusosalus		601,7	431,0
Reservid		19,8	19,8
Eelmiste aastate akumulieeritud tulem		132 998,7	128 861,6
Aruandeaasta tulem		4 978,3	4 131,7
Netovara kokku		138 598,5	133 444,1
KOHUSTUSED JA NETOVARA KOKKU		178 116,3	175 037,1

Saaremaa valla**Konsolideeritud tulemiaruanne**

		(tuhandetes eurodes)	
	Lisa	2021	2020
Tegevustulud			
Maksud	3	29 313,2	27 856,2
Riigilõivud		72,7	61,6
Kaupade ja teenuste müük	16	31 039,0	29 387,7
Saadud toetused	15	27 363,1	27 173,1
Muud tulud	17	382,4	544,6
Tegevustulud kokku		88 170,4	85 023,2
Tegevuskulud			
Antud toetused	18	-4 749,4	-4 766,7
Tööjõukulud	19	-44 327,7	-43 225,1
Muud tegevuskulud	20	-23 255,5	-20 155,4
Põhivara amortisatsioon ja ümberhindlus	8, 9, 10	-10 325,1	-12 380,4
Tegevuskulud kokku	21	-82 657,7	-80 527,6
Aruandeperioodi tegevustulem		5 512,7	4 495,6
Finantstulud ja -kulud			
Intressikulu	14	-382,8	-377,1
Tulu hoiustelt ja väärtpaperitelt		3,6	2,4
Tulem osaluselt		-20,1	2,4
Finantstulud ja -kulud kokku		-399,3	-372,3
Vähemusesale kuuluv kasum/kahjum		-135,1	8,4
Aruandeperioodi tulem		4 978,3	4 131,7

Saaremaa valla

Konsolideeritud rahavoogude aruanne

		(tuhandetes eurodes)	
	Lisa	2021	2020
Rahavood põhitegevusest			
Aruandeperioodi tegevustulem		5 512,7	4 495,6
Korrigeerimised:			
Põhivara amortisatsioon ja ümberhindlus	8, 9, 10	10 325,1	12 380,4
Käibemaksukulu põhivara soetuselt	20	1 793,4	1 268,7
Saadud sihtfinantseerimine põhivara soetuseks	15	-6 530,4	-4 169,9
Antud sihtfinantseerimine põhivara soetuseks	18	688,0	544,2
Kasum/kahjum põhivara ja kinnisvarainvesteeringute müügist	8,9,17	-77,3	-241,1
Korrigeeritud tegevustulem		11 711,5	14 277,9
Põhitegevusega seotud käibevarade netomuutus	3, 4, 5, 7	-260,1	-612,4
Põhitegevusega seotud kohustuste netomuutus	3, 11, 12,13	663,5	499,8
Rahavood põhitegevusest kokku		12 114,9	14 165,3
Rahavood investeerimistegevusest			
Tasutud materiaalse põhivara eest	8,9	-12 059,6	-10 426,4
Laekunud põhivara ja kinnisvarainvesteeringute müügist	8,9	79,4	347,9
Tasutud osaluste soetamisel		0,0	-20,0
Laekunud intressid ja muu finantstulu	2	4,8	0,6
Rahavood investeerimistegevusest kokku		-11 975,4	-10 097,9
Rahavood finantseerimistegevusest			
Laekunud laenud	14	2 098,0	3 059,8
Tagasi makstud laenud	14	-4 276,7	-4 025,1
Tagasi makstud kapitalirendikohustused	14	-167,2	-151,8
Laekunud sissemakse omakapitali		23,8	0,0
Laenu ümberklassifitseerimine muuks kohustuseks		-82,8	0,0
Arvelduskrediidi muutus		-161,2	161,1
Makstud intressid	14	-352,7	-380,2
Saadud sihtfinantseerimine põhivara soetuseks	15	5 841,8	5 250,7
Antud sihtfinantseerimine põhivara soetuseks	18	-856,5	-530,0
Rahavood finantseerimistegevusest kokku		2 066,5	3 384,5
Puhas rahavoog		2 206,0	7 451,9
Raha ja selle ekvivalendid perioodi algul	2	15 738,2	8 286,3
Raha ja selle ekvivalentide muutus		2 206,0	7 451,9
Raha ja selle ekvivalendid perioodi lõpul	2	17 944,2	15 738,2

Saaremaa valla

Konsolideeritud netovara muutuste aruanne

(tuhandetes eurodes)

	Aruandeko- hustuslase omanikele kuuluv netovara, akumulee- ritud ülejääk	Kassa- reserv	omandi- reformi reserv	Vähemus- osalus	Kokku
Saldo seisuga 31.12.2019	128 735,7	19,5	0,3	558,4	129 314,0
Põhivara ümberhindlus (arvele võtmine)	125,8				125,8
Vähemusosa muutus omakapitali suurendamisega				-119,0	-119,0
Vähemusosanikele kuuluv aruandeperioodi tulem				-8,4	-8,4
Aruandeperioodi tulem	4 131,7				4 131,7
Saldo seisuga 31.12.2020	132 993,2	19,5	0,3	431,0	133 444,1
Põhivara ümberhindlus (arvele võtmine)	17,2				17,2
Sissemaks omakapitali				23,8	23,8
Vähemusosa muutus omakapitali suurendamisega	-11,8			11,8	0,0
Vähemusosanikele kuuluv aruandeperioodi tulem				135,1	135,1
Aruandeperioodi tulem	4 978,3				4 978,3
Saldo seisuga 31.12.2021	137 976,9	19,5	0,3	601,7	138 598,5

Saaremaa Vallavalitsus

Eelarve täitmise aruanne

		(tuhandetes eurodes)		
	Kirje nimetus	Esialgne eelarve	Lõplik eelarve	Eelarve täitmine
	Põhitegevuse tulud kokku	49 477,0	53 327,5	53 405,9
30	Maksutulud	27 237,0	28 120,1	29 313,2
32	Tulud kaupade ja teenuste müügist	3 741,6	4 319,7	3 625,8
3500, 352	Saadavad toetused tegevuskuludeks	18 298,4	20 642,4	20 177,1
3825, 388	Muud tegevustulud	200,0	245,3	289,8
	Põhitegevuse kulud kokku	-45 621,3	-49 371,0	-46 195,7
4	Antud toetused tegevuskuludeks	-4 528,3	-4 743,7	-4 307,5
50	Personalikulud	-29 008,5	-30 026,0	-29 468,8
55	Majandamiskulud	-11 816,0	-14 508,8	-12 395,9
60	Muud kulud	-268,5	-92,5	-23,5
	Põhitegevuse tulem	3 855,7	3 956,5	7 210,2
	Investeeringustegevus kokku	-6 313,6	-9 008,4	-5 868,6
381	Põhivara müük (+)	300,0	300,0	75,9
15	Põhivara soetus (-)	-10 251,7	-14 549,4	-9 000,1
3502	Põhivara soetuseks saadav sihtfinantseerimine(+)	5 559,9	7 778,9	5 209,3
4502	Põhivara soetuseks antav sihtfinantseerimine(-)	-1 072,8	-1 039,7	-699,4
	Osaluste müük (+)	0,0	0,0	2,5
	Osaluste soetus (-)	-594,5	-1 243,7	-1 243,7
382	Finantstulud (+)	0,5	0,5	1,6
65	Finantstkulud (-)	-255,0	-255,0	-214,7
	Finantseerimistegevus kokku	1 943,6	1 943,6	-2 228,5
20.5	Kohustuste võtmine (+)	5 500,0	5 500,0	1 168,6
20.6	Kohustuste tasumine (-)	-3 556,4	-3 556,4	-3 397,1
	Nõuete ja kohustuste saldode muutus (+/-)	0,0	0,0	149,6
	Raha aasta alguses	9 167,9	9 167,9	9 167,9
1001	Likviidsete varade muutus (+suurenemine, -vähenemine)	-514,3	-3 108,3	-737,3
	Raha aasta lõpus	8 653,6	6 059,6	8 430,6

Selgitused eelarve täitmise aruande kohta lisas 26

Lisa 1**Konsolideerimisgrupi raamatupidamise aastaaruande koostamisel kasutatud arvestusmeetodid ja hindamisalused**

Saaremaa Vallavalitsuse 2021 aasta raamatupidamise aastaaruanne on koostatud vastavalt Eesti finantsaruandluse standardile. Eesti finantsaruandluse standard on rahvusvaheliselt tunnustatud arvestuse ja aruandluse põhimõtetele tuginev avalikkusele suunatud finantsaruandluse nõuete kogum, mille põhinõuded kehtestatakse raamatupidamise seadusega ning mida täpsustab raamatupidamise seaduse § 34 lõike 4 alusel kehtestatud valdkonna eest vastutava ministri määrus.

Kui Raamatupidamise Toimkonna juhendites esitatud arvestuspõhimõtted erinevad avaliku sektori finantsarvestuse ja aruandluse juhendi arvestuspõhimõtetest, lähtutakse avaliku sektori üksuse majandusaasta aruande koostamisel avaliku sektori finantsarvestuse ja aruandluse juhendis sätestatud arvestuspõhimõtetest.

Konsolideeriv üksus Saaremaa Vallavalitsus, kellel on valitsev mõju teiste raamatupidamiskohustuslaste üle, on koostanud majandusaasta aruande konsolideerimisgrupi majandusaasta aruandena. Saaremaa Vallavalitsuse konsolideerimisgrupi raamatupidamise aastaaruanne on koostatud Rahandusministeeriumi saldoandmike infosüsteemis konsolideeritud saldoandmiku alusel, milles Saaremaa Vallavalitsuse ja tema valitseva mõju all olevate sihtasutuste ja tütarettevõtete saldoandmike ühesuguste kontokombinatsioonide saldod on liidetud rida – reall meetodil ja nendevahelised kohustused, nõuded, netovara, tulud ja kulud elimineeritud.

Raamatupidamise aastaaruanne on koostatud tuhandetes eurodes.

Alates aastast 2005 muudeti Riigi raamatupidamise üldeeskirja ja Raamatupidamise Toimkonna juhendi nr 11 alusel osaluste kajastamist konsolideerimata aruannetes. Osalusi valitseva või olulise mõju all olevates üksustes kajastatakse alates aastast 2005 tuletatud soetusmaksumuses, kui osalused soetati enne 31.12.2003, ning soetusmaksumuses, kui osalused soetati peale 31.12.2003.

Raha

Bilansis kajastatakse kirjel raha kassas olevat raha ja arvelduskontode jääke. Kasutusel olevat arvelduskrediiti kajastatakse bilansis lühiajaliste laenukohustuste koosseisus.

Rahavoogude aruandes kajastatakse rahavoogusid äritegevusest kaudsel meetodil. Investeerimis- ja finantseerimistegevuse rahavoogusid kajastatakse otsemeetodil. Põhitegevuse rahavoogude selgitamisel korrigeeritakse tegevustulemit, elimineerides mitterahaliste tehingute mõju ja põhitegevusega seotud käibevarade ning lühiajaliste kohustuste saldode muutused.

Finantsvara ja –kohustused

Finantsvaraks loetakse raha, lühiajalisi finantsinvesteeringuid, nõudeid ostjate vastu ja muid lühi- ja pikaajalisi nõudeid. Finantskohustuseks loetakse tarnijatele tasumata arveid, viitvõlgasid ja muid lühi- ja pikaajalisi võlakohustusi.

Finantsvara ja –kohustused võetakse arvele nende soetusmaksumuses, milleks on antud finantsvara või –kohustuse eest makstud või saadud tasu õiglane väärtus. Algne soetusmaksumus sisaldab kõiki finantsavara või –kohustusega seotud tehingukulutusi.

Finantsvara eemaldatakse bilansist siis, kui ettevõtte kaotab õiguse finantsvarast tulenevatele rahavoogudele või ta annab kolmandale osapoolle üle varast tulenevad rahavood ning enamiku finantsvaraga seotud riskidest ja hüvedest. Finantskohustus eemaldatakse bilansist siis, kui see on rahuldatud, lõpetatud või aegunud.

Finantsvara oste ja müüke kajastatakse järjepidevalt väärtuspäeval st päeval, mil ettevõtte saab ostetud finantsvara omanikuks või kaotab omandiõiguse müüdü põhivara üle.

Muud nõuded ja ettemaksed

Nõudeid ja tehtud ettemakseid kajastatakse bilansis sõltuvalt nende sisust, jaotatuna lühi- ja pikaajalisteks lähtudes sellest, kas vara või kohustuse eeldatav valdamine kestab kuni üks aasta või kauem arvestatuna bilansikuupäevast.

Nõuetena ostjate vastu kajastatakse tavapärase tegevuse käigus tekkinud lühiajalisi nõudeid. Nõudeid ostjate vastu kajastatakse korrigeeritud soetusmaksumuses. Individuaalselt oluliste nõuete väärtuse langust hinnatakse iga ostja kohta eraldi, lähtudes eeldatavasti tulevikus laekuvate summade tõenäolisusest. Selliste nõuete puhul, mis ei ole individuaalselt olulised ja mille suhtes ei ole otseselt teada nende laekumise tõenäosus, hinnatakse väärtuse langust kogumina, arvestades eelmiste aastate kogemust laekumata jäänud nõuete osas. Varem alla hinnatud ebatõenäoliste nõuete laekumist kajastatakse ebatõenäoliselt laekuvate nõuete kulu vähendamisenä.

Ettemakse kajastatakse raamatupidamises esmalt vastava ettemaksesumma ülekandmisel. Ettemaksed tulevaste perioodide kulude eest kajastatakse kuluna perioodis, mille eest ettemakse tehti. Arvestuse lihtsustamise eesmärgil on lubatud kanda tulevaste perioodide kulu koheselt kuluks, kui arvel või teatisel kajastatud ettemakse summa on väiksem kui 5000 eurot (ilma käibemaksuta). Avaliku sektori sisesel tehingu korral on kajastamise viis eelnevalt omavahel kokku lepitud.

Maksu-, lõivu – ja trahvinõuded

Maksu-, lõivu- ja trahvinõuded on bilansis kajastatud korrigeeritud soetusmaksumuse meetodil. Nõudeid kajastatakse bilansis nõudeõiguse tekkimise momendil ning hinnatakse lähtuvalt tõenäoliselt laekuvatest summadest. Iga konkreetse ostja laekumata nõudeid hinnatakse eraldi, arvestades teadaolevat informatsiooni kliendi maksevõime kohta. Ebatõenäoliselt laekuvad nõuded on bilansis tõenäoliselt laekuva summani alla hinnatud. Aruandeperioodil laekunud, eelnevalt kuludena kajastatud nõuded arvestatakse aruandeperioodil ebatõenäoliste nõuete kulu vähendusena. Nõue tunnistatakse lootusetuks, kui juhtkonna hinnangul puuduvad võimalused nõude kogumiseks. Lootusetud nõuded on bilansist välja kantud.

Varud

Varud ja varude soetamiseks tehtud ettemaksed võetakse algselt arvele nende soetusmaksumuses, mis koosneb ostukuludest, tootmiskuludest ja muudest otsestest kulutustest, mis on vajalikud varude viimiseks olemasolevasse asukohta ja seisundisse. Varude ostukulutused sisaldavad lisaks ostuhinnale varude ostuga kaasnevaid muid mittetagastatavaid makse ja varude soetamisega otseselt seotud transpordikulutusi.

Varudena kajastatakse muuhulgas aktsiaseltsi Kuressaare Soojus poolt omatarbeks valmistatavat puiduhaket. Hake võetakse varuna arvele tootmisomahinnas, mis koosneb otsestest ja kaudsetest tootmisväljaminekutest, millela varu ei oleks praeguses olukorras ega asukohas.

Varud hinnatakse bilansis lähtuvalt sellest, mis on madalam, kas soetusmaksumus või netorealiseerimismaksumus. Varude allahindlusi nende neto realiseerimismaksumusele kajastatakse aruandeaasta kuluna. Varude arvestamisel kasutatakse konsolideerimisgrupis nii FIFO kui ka kaalutud keskmise soetusmaksumuse meetodit.

Osalused tütar- ja sidusettevõtetes

Valitseva mõju all olevateks üksusteks (vt lisa 6) on loetletud äriühingud, sihtasutused ja mittetulundusühingud, milles Saaremaa Vallavalitsus omab mõjuvõimu määrata investeeringuobjekti finants- ja tegevuspoliitikat. Äriühingutes eeldatakse valitseva mõju olemasolu tavaliselt siis, kui grupi

osalus ühingus on üle 50 %. Saaremaa Vallavalitsuse valitseva mõju all olevad sihtasutused on asutanud endised haldusüksused, kelle õigusjärglane Saaremaa Vallavalitsus on. Nende nõukogu liikmed määrab Saaremaa Vallavalitsus. Valitseva mõju all olevate üksuste tegevus kajastub konsolideeritud raamatupidamise aastaaruandes alates valitseva mõju tekkimisest kuni selle lõppemiseni. Valitseva mõju all olevate üksuste soetamist kajastatakse ostumeetodil, välja arvatud ühise kontrolli all toimivad äriühendused, mida kajastatakse korrigeeritud soetusmaksumuse meetodil. Valitseva mõju all olevate üksuste finantsnäitajad on konsolideeritud rida-realt. Grupisisised nõuded, kohustused, tulud ja kulud on elimineeritud. Saaremaa Vallavalitsuse konsolideerimata aruandes (vt lisa 25) on osalused valitseva mõju all olevates üksustes kajastatud soetusmaksumuses.

Pikaajalised finantsinvesteeringud

Muud pikaajalised finantsinvesteeringud, v.a. lunastustähtjani hoitavad finantsinstrumendid, on bilansis kajastatud õiglase väärtuse meetodil. Juhul, kui puudub informatsioon õiglase väärtuse kohta, kajastatakse neid soetusmaksumuses, korrigeerides seda allahindlusega. Kui soetusmaksumus ei ole teada, kajastatakse neid nullväärtusega. Pikaajaliste finantsinvesteeringutena kajastatakse väärtpapereid, mida tõenäoliselt ei müüda lähema 12 kuu jooksul.

Pikaajalised nõuded ja ettemaksed

Nõudeid ja tehtud ettemakseid kajastatakse raamatupidamises sõltuvalt nende sisust, jaotatuna lühi- ja pikaajalisteks.

Pikaajalised nõuded kajastatakse bilansis korrigeeritud soetusmaksumuses, kusjuures nominaalmaksumus kajastatakse eraldi lühi- ja pikaajalise osana.

Kinnisvarainvesteeringud

Kinnisvarainvesteering on vara, mida konsolideerimisgrupp hoiab kas omanikuna või kapitalirendi tingimustel rendituna renditulu teenimise, turuväärtuse kasvu või mõlemal eesmärgil ja mida ei kasuta ükski avaliku sektori üksus oma põhitegevuses.

Hooneid ja ruume, mida kasutatakse konsolideerimisgrupi poolt või renditakse teisele avaliku sektori üksusele, kajastatakse materiaalse põhivarana.

Kinnisvarainvesteeringuid kajastatakse soetusmaksumuse meetodil (soetusmaksumus, millest on maha arvatud akumuleeritud kulum ja võimalikud allahindlused).

Konsolideerimisgrupp kasutab kinnisvarainvesteeringute amortiseerimisel lineaarset meetodit, kasutades materiaalse põhivara gruppidele määratud amortisatsiooninorme.

Materiaalne põhivara

Materiaalseks põhivaraks loetakse varasid hinnangulise kasuliku tööeaga üle ühe aasta ja soetusmaksumusega alates 5 000 eurost (kuni 31.12.2010 soetatud varade korral alates 1 917 eurost ja kuni 30.10.2016 alates 2 000 eurot). Alates 31.10.2016 jõustunud Avaliku sektori finantsarvestuse ja -aruandluse juhendi muudatuse kohaselt on materiaalse ja immateriaalse põhivara kapitaliseerimise alampiir 5 000 eurot (ilma käibemaksuta). Seoses sellega kanti 2016. aastal bilansist välja põhivara, mille soetusmaksumus oli väiksem kui 5 000 eurot.

Materiaalse põhivara objektile tehtud hilisemad väljaminekud kajastatakse põhivarana, kui on tõenäoline, et ettevõtte saab varaobjektiga seotud tulevast majanduslikku kasu ning varaobjekti soetusmaksumust saab usaldusväärset mõõta. Muid hooldus- ja remondikulusid kajastatakse kuluna nende toimumise momendil.

Juhul kui materiaalse põhivara objekt koosneb üksteisest eristatavatest olulistest komponentidest, millel on erinevad kasulikud eluead, võetakse need komponendid arvele eraldi vara objektidena, määrates eraldi amortisatsiooninormid vastavalt komponentide kasulikule elueale.

Põhivara soetusmaksumusena kajastatakse kulutused, mis on vajalikud selle viimiseks tööseisukorda ja – asukohta (vara soetusmaksumus, kulutused transpordile, paigaldamisele). Vara soetusmaksumusse ei kapitaliseerita vara kasutuselevõtmisega seotud koolitus- või lähetuskulu. Vara tellimisega seotud kulu (hankekonkursi korraldamine, tellija järelevalve) ei kapitaliseerita, kui seda tehakse oma töötajate poolt. Samuti ei kapitaliseerita varade soetamiseks võetud laenude kulu (sh intressikulu).

Rahavoogude aruande kirjel Põhivara soetus on põhivara soetusmaksumus kajastatud koos käibemaksukuluga.

Erinõudena ei ole konsolideerimisgrupil lubatud kapitaliseerida materiaalse põhivara maksumusse käibemaksu ja muid tagasisaamisele mittekuuluvaid makse ja lõive. Põhivarasid kajastatakse soetusmaksumuses, millest on maha arvatud akumulieeritud kulum. Materiaalse põhivara kulumi arvestamisel kasutatakse lineaarset meetodit, lähtudes vara kasulikust elueast. Kuluminorm määratakse igale põhivaraobjektile eraldi, sõltuvalt selle kasulikust tööeest.

Materiaalse põhivara gruppidele on määratud järgmised amortisatsiooninormid:

Põhivara liik	Eeldatav kasulik eluiga aastates	Amortisatsiooninorm %
Hooned	20 – 50	2- 5
Rajatised	10 – 40	2,5 – 10
Teed	10 – 40	2,5 – 10
Masinad ja seadmed	5 – 10	10 – 20
Infotehnoloogilised seadmed ja arvutehnika	2 – 3	33 – 50
Inventar	2 – 10	10 – 50

Vara amortiseerimine lõpetatakse, kui vara on täielikult amortiseerunud või vara on lõplikult kasutusest eemaldatud. Ajutiselt kasutusest eemaldatud vara amortiseerimist ei peatata.

Põhivara väärtuse languse korral (osaline või täielik demonteerimine, lammutamine, hävitamine, kahjustumine, kadumine) viiakse läbi allahindlus. Varade allahindlust kajastatakse koos amortisatsiooniga.

Kui materiaalse põhivara objektile on tehtud selliseid parendustöid, mis tõstavad vara esialgset väärtust või pikendavad vara järelejäänud kasulikkude eluiga rohkem kui ühe aasta, siis need kulutused lisatakse põhivara objekti soetusmaksumusele. Kuni 2007. a. parendusega kaasnevad võimalikud demonteerimis- ja lammutustööd kajastati aruandeperioodi kuluna. Alates 2008. a. lubas üldeeskiri lammutustööde maksumuse kapitaliseerida põhivara maksumusse, kui lammutustööd on vältimatud seoses uue objekti ehituse või renoveerimisega.

Immateriaalne põhivara

Immateriaalse põhivarana kajastatakse füüsilise substantsita vara kasuliku tööeaga üle ühe aasta ja soetusmaksumusega alates 5 000 eurost (ilma käibemaksuta). Immateriaalset põhivara kajastatakse

soetusmaksumuses, millest on maha arvatud akumulieeritud kulum ja võimalikud väärtuse langusest tulenevad allahindlused. Immateriaalse põhivara amortiseerimisel kasutatakse lineaarset meetodit ja amortisatsioonimäär on 5-50 % aastas.

Üldjuhul kajastatakse uurimis- ja arenguväljaminekud tekkimise momendil kuluna. Erandiks on arenguväljaminekud, mis on identifitseeritavad ja mis tõenäoliselt osalevad järgmistel perioodidel tehtavates tegevustes.

Immateriaalse põhivara koosseisu kuuluvad muuhulgas arvuti tarkvara, litsentsid, kasutusõigused ja muud sarnased varad.

Põhivara ja kinnisvarainvesteeringute ümberhindlus

Põhivara ja kinnisvarainvesteeringute ümberhindlus valdades viidi läbi ühekordselt seisuga 31.12.2005 nende objektide osas, milliste õiglane väärtus erines oluliselt bilansilisest jääkmaksumuselt ja millised olid soetatud 1995. aastal või varem.

Munitsipaalomandisse saadud maa arvele võtmist kajastatakse ümberhindlusena maa maksustamishinnas kontol 290400 – ümberhinnatud põhivara uus soetusmaksumus. Vald saab munitsipaalomandisse antava maa omanikuks peale maaüksuse registreerimist maakatastris. Peale seda tekib vallal õigus maaüksus arvele võtta. Arvele võtmise aluseks on maa maksustamishind.

Rendiarvestus

Kapitalirendiks loetakse rendisuhet, mille puhul kõik olulised vara omandiga seonduvad riskid ja hüved kanduvad üle rentnikule. Ülejäänud rendilepingud käsitletakse kasutusrendina.

Konsolideerimisgrupp kui rendileandja

Kasutusrendi tingimustel väljarenditud vara kajastatakse bilansis tavakorras, analoogselt muule avaliku sektori üksuse bilansis kajastatavale varale. Kasutusrendimaksud on kajastatud rendiperioodi jooksul lineaarselt tuluna.

Konsolideerimisgrupp kui rentnik

Kapitalirendi alusel renditud vara kajastatakse bilansis vara ja kohustusena renditud vara õiglase väärtuse summas. Makstavad rendimaksud jagatakse finantskuluks ja kohustuse vähendamiseks.

Finantskulud kajastatakse rendiperioodi jooksul.

Kasutusrendi maksud kajastatakse rendiperioodi jooksul lineaarselt kuluna.

Eraldised ja potentsiaalsed kohustused

Konsolideerimisgrupp moodustab eraldisi nende kohustuste osas, mille realiseerimise aeg või summa pole kindlad. Eraldise suuruse ja realiseerimisaja määramisel tuginetakse juhtkonna või vastava ala ekspertide hinnangutele.

Eraldis kajastatakse juhul, kui konsolideerimisgrupil on enne bilansipäeva tekkinud juriidiline või tegevusest tingitud kohustus, eraldise realiseerumine ressursside väljamineku näol on tõenäoline (üle 50%) ning eraldise suurus on usaldusväärselt määratav. Eraldise realiseerumisega kaasnevaid kulutusi hinnatakse bilansipäeva seisuga ning eraldise suurust hinnatakse uuesti igal bilansipäeval. Potentsiaalseteks kohustusteks klassifitseeritakse need kohustused, mille realiseerumise tõenäosus jääb alla 50% või mille suurust ei saa usaldusväärselt hinnata. Potentsiaalsete kohustuste üle peetakse arvestust bilansiväliselt.

Sihtfinantseerimine

Sihtfinantseerimisena kajastatakse sihtotstarbeliselt saadud ja teatud tingimustega seotud toetusi. Sihtfinantseerimine jaotatakse tegevuskulude ja põhivara sihtfinantseerimiseks. Sihtfinantseerimist ei kajastata tuluna või kuluna enne, kui toetuse saaja on teinud kulutused, milleks sihtfinantseerimine oli ette nähtud, ning eksisteerib piisav kindlus, et sihtfinantseerimine leiab aset.

Tegevuskulude sihtfinantseerimise kajastamisel lähtutakse tulude ja kulude vastavuse printsiibist ning tulu sihtfinantseerimisest kajastatakse proportsionaalselt sellega seonduvate kuludega.

Sihtfinantseerimise korral põhivara soetamiseks võetakse vara bilansis arvele tema soetusmaksumuses, sihtfinantseerimise summa aga kajastatakse samal ajal tuluna.

Mitterahalist sihtfinantseerimist kajastatakse saadud vara õiglasel väärtuses, kui see on usaldusväärset hinnatav. Kui saadud vara õiglane väärtus ei ole usaldusväärset hinnatav, vara kohta raamatupidamiskandeid ei tehta.

Liitumistasud

Liitumise ostja kajastab liitumistasu osana infrastruktuuritrassiga liitunud põhivara objekti soetusmaksumusest, kui liitumistasu ületab põhivara arvele võtmise piirmäära, ning kuluna, kui see jääb alla põhivara soetusmaksumuse piirmäära.

Liitumise müüja kajastab liitumistasu, mis ületab põhivara arvele võtmise piirmäära, liitumiseks ehitatud põhivara soetusmaksumuse vähenemisenä. Kui liitumistasu ületab liitumiseks ehitatud põhivara soetusmaksumust, kajastatakse ületav osa tuluna.

Liitumistasu, mis jääb alla põhivara soetusmaksumuse piirmäära, kajastatakse tuluna.

Välisvaluutas toimunud tehingute kajastamine

Välisvaluutas fikseeritud tehingute kajastamisel on aluseks võetud tehingu toimumise päeval ametlikult kehtinud Euroopa Keskpanga valuutakursid. Välisvaluutas fikseeritud monetaarsed finantsvarad ja -kohustused on bilansipäeva seisuga ümber hinnatud eurodesse bilansipäeval ametlikult kehtinud Euroopa Keskpanga valuutakursside alusel.

Välisvaluutatehingutest ning varade ja kohustuste ümberhindamisest saadud kasumid ja kahjumid on kajastatud tulemiaruanDES.

Ettevõtte tulumaks

Kehtiva tulumaksuseaduse kohaselt maksustatakse väljamakstavaid dividende ja teatud liiki väljamakseid ning kulutusi tulumaksuga (tulumaksumäär alates 01.01.2015 20/80). Dividendide väljamaksmisega kaasnevat ettevõtte tulumaksu kajastatakse tulemiaruanDES tulumaksukuluna, samal perioodil kui dividendid välja kuulutatakse, sõltumata sellest, millal need tegelikult välja makstakse.

Tulude arvestus

Kogutud maksude, lõivude ja trahvide tulu võetakse arvele kassapõhiselt laekumise hetkel. Aruandeperioodi lõpul korrigeeritakse tekkepõhiselt Tolli- ja Maksuameti poolt esitatud teatise järgi üksikisiku tulumaksu ja maamaksutulu. Keskkonnaameti teatise järgi korrigeeritakse tekkepõhiselt saaste- ja loodusressursside kasutamise tasu.

Toodete müügist tulenevat tulu kajastatakse siis, kui kõik olulised omandiga seotud riskid on üle läinud ostjale ning müügitulu ja tehinguga seotud kulud on usaldusväärset määratavad. Tulu teenuste müügist kajastatakse teenuse osutamisel, lähtudes valmidusastme meetodist. Intressitulu arvestatakse tekkepõhiselt.

Tehingud seotud osapooltega

Seotud osapoolteks loetakse tegevjuhtkonna, nõukogu ja vallavolikogu koosseisu kuuluvaid isikuid, kui neil on võimalus avaldada olulist mõju konsolideerimisgrupi liikmete äriliste otsustele. Lisaks on seotud osapoolteks eelnevalt kirjeldatud isikute lähisugulased ja nende poolt kontrollitavad või nende olulise mõju all olevad ettevõtted.

Bilansipäevajärgsed sündmused

Raamatupidamise aastaaruandes kajastuvad olulised vara ja kohustuste hindamist mõjutavad asjaolud, mis ilmsid bilansikuupäeva, 31.detsembri 2021 ja aruande koostamise kuupäeva vahemikul, kuid on seotud aruandeperioodil või varasematel perioodidel toimunud tehingutega.

Bilansipäevajärgsed sündmused, mida ei ole varade ja kohustuste hindamisel arvesse võetud, kuid mis võivad oluliselt mõjutada järgmise aruandeaasta tulemust, on avalikustatud raamatupidamise aastaaruande lisades.

Eelarve täitmise aruanne

Eelarve täitmise aruanne on koostatud vallavalitsuse kohta (konsolideerimata). Eelarvestamine on tekkepõhine. Võrreldes lisas 26 esitatud valla konsolideerimata aruannetega on eelarvearuandes kasutusel järgmised olulised erinevad arvestuspõhimõtted:

- 1) põhivara soetamine kajastatakse eelarve täitmisel kuluna ning põhivara müük tuluna, amortisatsiooni eelarve täitmise aruandes ei kajastata;
- 2) kaupade ja teenuste ning põhivarade soetamisel lisanduv käibemaks, mida ei saa arvata sisendkäibemaksuks, on eelarve täitmise aruandes kajastatud vastavate kaupade, teenuste ja põhivara soetamise kuluna (konsolideerimata valla põhjaruandes eraldi tulemiaruaande real Muud tegevuskulud).
- 3) Laenu saamine kajastatakse eelarve aruandes kajastatakse tuluna, laenu tasumine kuluna.

Lisa 2**Raha****Sularaha ja arvelduskontod**

	(tuhandetes eurodes)	
	31.12.2021	31.12.2020
Raha arvelduskontodel pangas	17 923,3	15 715,1
Raha teel	0,0	1,0
Sularaha kassas	20,9	22,1
Kokku raha	17 944,2	15 738,2

Tulu hoiustelt ja väärtpaberitelt

	(tuhandetes eurodes)	
	2021	2020
Arvelduskontodelt saadud intressitulu	3,6	2,4
Kokku tulu hoiustelt ja väärtpaberitelt	3,6	2,4
Nõue aruandeperioodi alguses	1,8	0
Nõue aruandeperioodi lõpus lõpus	-0,6	-1,8
Rahavoogude aruandes kajastatud laekunud intressid	4,8	0,6

Lisa 3**Maksud****a) Maksunõuded, saadud ettemaksed ja maksutulud**

	(tuhandetes eurodes)			
	31.12.2021	2 021	31.12.2020	2 020
	Lühiajalised nõuded	Tulu	Lühiajalised nõuded	Tulud
Tulumaks	2 883,0	28 055,4	2 714,6	26 590,9
Maamaks	22,6	1 255,1	12,9	1 258,5
Loodusressursside kasutamine ja saastetasu (lisa 17)	71,0	232,3	57,0	253,8
Reklaamimaks		1,4	0,4	6,7
Trahvid (lisa17)		3,1	0,0	24,9
Teede ja tänavate sulgemise maks		1,3	0,0	0,1
Kokku	2 976,6	29 548,6	2 784,9	28 134,9

Loodusressursside kasutamise ja saastetasudelt saadud tulu ning trahvid kajastatakse tulemiaruanDES real muud tulud (vt.lisa 17)

b) Maksuvõlad ja tasutud maksude ettemaksed

	(tuhandetes eurodes)			
	31.12.2021		31.12.2020	
	Lühiajalised ettemaksed	Lühiajalised kohustused	Lühiajalised ettemaksed	Lühiajalised kohustused
Käibemaks	28,9	148,8	32,8	81,8
Sotsiaalmaks		1 072,5	0,0	1 009,0
Füüsilise isiku tulumaks		536,0	0,0	490,8
Töötuskindlustusmaksed		70,5	0,0	67,2
Kogumispensioni maksed		40,8	0,0	48,1
Erisoodustuste tulumaks		4,1	0,0	2,1
Ettemaksukontode jäägid	41,8		33,8	0,0
Loodusressursside kasutamine ja saastetasud		44,6	0	34,4
Kokku	70,7	1 917,3	66,6	1 733,4

Lisa 4**Nõuded ostjate vastu**

	(tuhandetes eurodes)	
	31.12.2021	31.12.2020
Nõuded ostjate vastu brutosummas	2 853,6	2 329,1
Ebatõenäoliselt laekuvaks hinnatud nõuded	-18,7	-1,7
Kokku lühiajalised nõuded	2 834,9	2 327,4

Lisa 5

Muud nõuded ja ettemaksed

	(tuhandetes eurodes)	
	31.12.2021	31.12.2020
Lühiajalised nõuded ja ettemaksed		
Viitlaekumised	0,5	130,0
Sihtfinantseerimise nõuded (lisa 15)	689,3	1 282,3
Käibemaksu deklareerimata ettemaks	0,7	1,1
Saamata seadusandlusest tulenevad toetused	12,5	10,6
Muud nõuded	2,9	3,5
Maksude, lõivude, trahvide ettemaksed (lisa 3)	70,7	66,6
Ettemakstud toetused põhivara soetuseks	171,7	0,0
Ettemakstud toetused	477,2	358,9
Ettemakstud tulevaste perioodide kulud	44,1	18,4
Kokku lühiajalised nõuded ja ettemaksed	1 469,6	1 741,4
Pikaajalised nõuded ja ettemaksed	0,0	1,1
Kokku nõuded ja ettemaksed	1 469,6	1 742,5

Lisa 6

Konsolideerimisgruppi kuuluvad üksused

Käesolevas aastaaruandes on rida-realt konsolideeritud järgmised üksused:

		(tuhandetes eurodes)							
Nimetus	Osa- luse määr (%)	Tulemiaruaande näitajad 2021				Tulemiaruaande näitajad 2020			
		Tegevus- tulud	Tegevus- kulud	Finants- tulud ja - kulud	Puhas- tulem	Tegevus- tulud	Tegevus- kulud	Finants- tulud ja - kulud	Puhas- tulem
Saaremaa Vallavalitsus (vt lisa 25)									
Kuressaare Soojus AS	100	5 629,7	-4 456,8	-96,6	1 076,3	4 653,5	-4 016,9	-117,0	519,6
Kuressaare Veevärk AS	98,5	3 036,4	-3 531,2	-17,6	-512,4	2 772,0	-3 338,1	-19,0	-585,1
Saaremaa Prügila OÜ	99,65	120,0	-131,1	0,2	-10,9	114,9	-150,9	1,0	-35,0
Kuressaare Bussijaam OÜ	100	133,7	-149,1		-15,4	138,7	-144,0	0,0	-5,3
Kitsa 16 Kodu OÜ	51	525,2	-197,4	-36,4	291,4	5,8	-5,6	0,0	0,2
Orissaare Spordihoone SA	100	0,0	-13,5		-13,5	107,7	-159,9	0,0	-52,2
Kuressaare Haigla SA	100	17 914,0	-17 097,4	-35,7	780,9	18 113,2	-16 540,3	-16,2	1 556,7
Turvaline Saaremaa SA		0,0	0,0		0,0	0,0	0,0	0,0	0,0
Saare Arenduskeskus SA		403,1	-416,8		-13,7	412,9	-394,4	0,0	18,5
Hooldekodu Saaremaa Valss SA	100	1 097,4	-1 056,1	0,0	41,3	1 019,7	-1 003,3	0,0	16,4
Lääne-Saare Kultuurivara SA	100	117,4	-240,9		-123,5	123,3	-241,2	0,0	-117,9
Kuressaare Teater SA		557,5	-531,3		26,2	569,7	-551,2	0,0	18,5
Saarte Geopark MTÜ		1,4	-1,2		0,2	0,0	-0,3	0,0	-0,3
Kuressaare Campus MTÜ		85,9	-197,1		-111,2	90,1	-199,5	0,0	-109,4
Kuressaare Hambapolikliinik SA	100	1 521,8	-1 531,9		-10,1	1 409,9	-1 525,5	0,1	-115,5

(tuhandetes eurodes)

Nimetus	Osaluse määr (%)	Bilansi näitajad seisuga 31.12.2021				Bilansi näitajad seisuga 31.12.2020			
		Varad	Kohustused	Omakapital	Osaluse bilansiline väärtus valla bilansis	Varad	Kohustused	Omakapital	Osaluse bilansiline väärtus valla bilansis
Saaremaa Vallavalitsus (vt lisa 25)									
Kuressaare Soojus AS	100	18 983,2	4 380,1	14 603,1	2 305,3	18 129,4	4 830,6	13 298,8	2 077,3
Kuressaare Veevärk AS	98,5	31 779,3	1 461,1	30 318,2	12 645,8	31 132,7	1 569,6	29 563,1	11 402,1
Saaremaa Prügila OÜ	99,65	1 263,1	58,7	1 204,4	324,2	1 297,7	82,3	1 215,4	324,2
Kuressaare Bussijaam OÜ	100	156,7	25,4	131,3	43,1	167,6	20,9	146,7	43,1
Kitsa 16 Kodu OÜ	51	1 018,0	724,6	293,4	1,3	160,6	158,6	2,0	1,3
Orissaare Spordihoone SA	100	0,0	0,0	0,0	0,0	1 142,5	17,1	1 125,4	0,6
Kuressaare Haigla SA	100	13 095,9	2 866,8	10 229,1	3 362,2	12 499,3	3 051,1	9 448,2	3 362,2
Turvaline Saaremaa SA		0,1	0,0	0,1	0,0	0,1	0,0	0,1	0,0
Saare Arenduskeskus SA		84,8	57,6	27,2	0,0	95,8	54,9	0,0	0,0
Hooldekodu Saaremaa Valss SA	100	136,6	52,2	84,4	0,0	93,8	50,7	43,1	0,0
Lääne-Saare Kultuurivara SA	100	4 561,2	17,8	4 543,4	214,6	4 675,9	8,9	4 667,0	214,6
Kuressaare Teater SA		988,8	27,6	961,2	865,2	962,3	27,3	935,0	865,2
Saarte Geopark MTÜ		0,9	0,0	0,9	0,0	0,7	0,0	0,7	0,0
Kuressaare Campus MTÜ		1 725,6	8,7	1 716,9	0,0	1 836,7	8,5	1 828,2	0,0
Kuressaare Hambapolikliinik SA	100	1 173,6	159,4	1 014,2	186,8	1 180,9	156,7	1 024,2	186,8

Saaremaa vald omab osalusi järgmistes äriühingutes, mis ei kuulu konsolideerimisgruppi:

(tuhandetes eurodes)

Nimetus	Osaluse määr %	Osaluse bilansiline väärtus valla bilansis
Digisaar OÜ	50	1,3
Undva Sadam OÜ	10	2,6

Saaremaa Vallavalitsuse korralduse 2-3/1250 07.07.2020 kohaselt omandas vald 2020.aastal 3 0121 Kuressaare Veevärk AS-i aktsiat kogusummas 1 927 744 eurot. Aktsiate eest tasuti mitterahalise sissemakse teel. Vastavalt Kuressaare Veevärk AS omanike üldkoosoleku otsusele 12.11.2020 emiteeriti 7 147 lihtaktsiat summas 457 408 eurot (ülekurss 3 eurot), mille omandas Saaremaa vald. Uute aktsiate omandamisega suurenes valla osalus 2020 aasta lõpuks 98,01 %-lt 98,56 %-ni.

Saaremaa Vallavalitsuse korralduse 2-3/1598 14.10.2021 kohaselt omandas vald 2021 aastal 19 433 Kuressaare Veevärk AS-i lihtaktsiat. Rahaline sissemakse omakapitali 1 243 729 eurot (ülekurss 17 eurot). Muu Vallavalitsus omandas 372 lihtaktsiat, rahaline sissemakse 23 820 eurot (ülekurss 12 eurot). Valla osalus 2021 aasta lõpuks 98,5 %.

2020. aastal omandas Saaremaa vald 5 332 Kuressaare Soojus AS-i aktsiat kogusummas 341 248 (ülekurss 60 eurot). Vastavalt Saaremaa Vallavalitsuse korraldusele 2-3/24 07.01.2020 tasuti aktsiate ja ülekursi eest mitterahalise sissemaksega summas 268 732 eurot. Vastavalt korraldusele 2-3/2130 15.12.2020 tasuti aktsiate eest 72 576 eurot rahalise sissemakse teel.

Saaremaa Vallavolikogu otsuse 1-3/25 26.03.2021 alusel omandas Saaremaa Vallavalitsus Kuressaare Soojus AS-i 3563 aktsiat mitterahalise sissemakse teel Kuressaare Soojus AS-i omakapitali. Sissemakse summa 227 990,98 eurot (ülekurss 28,98 eurot).

Saaremaa Vallavolikogu otsusega 1-3/20 30.04.2020 lõpetati Sihtasutus Orissaare Spordihoone tegevus ja 1.jaanuaril 2021 alustas tööd hallatav asutus Orissaare Spordihoone (volikogu otsus 1-3/58 21.10.2020). Sihtasutuse varad anti üle hallatavale asutusele.

Lisa 7

Varud

	(tuhandetes eurodes)	
	31.12.2021	31.12.2020
Tooraine ja materjal		
Saaremaa Vallavalitsus (koolid, hoolekanne)	14,6	17,9
Kuressaare Haigla SA	261,9	241,1
Kuressaare Soojus AS	247,7	485,5
Kokku tooraine ja materjal	524,2	744,5
Ostetud kaubad müügiks		
Saaremaa Vallavalitsus (spordihooned)	0,7	1,1
Orissaare Spordihoone SA	0,0	0,3
Kuressaare Haigla SA	2,1	1,8
Kokku ostetud kaubad müügiks	2,8	3,2
Ettemaksed varude eest		
Kuressaare Haigla SA	0,2	0,2
Kokku ettemaksed varude eest	0,2	0,2
Kokku varud	527,2	747,9

Lisa 8

Kinnisvarainvesteeringud

	(tuhandetes eurodes)
Jääk seisuga 31.12.2019	5 087,2
Soetusmaksumus	6 677,6
Akumuleeritud kulum	-1 590,4
Müüdüd vara jääkväärtus	-21,6
Amortisatsioon ja allahindlus	-168,0
Üle toodud Materiaalne põhivara	140,2
Üle viidud Materiaalseks põhivaraks	-97,2
Jääk seisuga 31.12.2020	4 940,6
Soetusmaksumus	6 829,5
Akumuleeritud kulum	-1 888,9
Amortisatsioon ja allahindlus	-169,8
Üle toodud Materiaalne põhivara	42,8
Jääk seisuga 31.12.2021	4 813,6
Soetusmaksumus	6 872,3
Akumuleeritud kulum	-2 058,7

Rahavoogude aruandes kajastatud tehingud kinnisvarainvesteeringutega

	(tuhandetes eurodes)	
	2021	2020
Kinnisvarainvesteeringute müük müügihinnas	0,0	49,5
Kinnisvarainvesteeringute müügiga seotud kulud	0,0	-0,70
Kokku rahavoogude aruandes kajastatud laekumine kinnisvarainvesteeringute eest	0,0	49,5
Müüdud kinnisvarainvesteeringute jääkväärtus	0,0	-21,6
Kokku rahavoogude aruandes kajastatud tulem kinnisvarainvesteeringute müügist	0,0	27,9

Kasutusrendile antud kinnisvarainvesteeringud

	(tuhandetes eurodes)
Jääkväärtus 31.12.2020	1 671,1
Soetusmaksumus	2 703,0
Akumuleeritud kulum	-1 031,9
Jääkväärtus 31.12.2021	1 582,4
Soetusmaksumus	2 703,0
Akumuleeritud kulum	-1 120,6

Kinnistud koguväärtuses 1321,1 tuhat eurot on koormatud hoonestus- või kasutusõigusega kestvusega 5-49 aastat

Tulud ja kulud kinnisvarainvesteeringutelt

	(tuhandetes eurodes)	
	2021	2020
Renditulud kinnisvarainvesteeringutelt (vt lisa 16)	38,6	145,2
Hoonestus- ja kasutamiseõiguste tasu	30,9	29,8
Kinnisvarainvesteeringute halduskulud	-44,0	-37,7

Renditulu katkestamatutelt kasutusrendilepingutelt tulevatel perioodidel kokku

	(tuhandetes eurodes)	
	31.12.2021	31.12.2020
Järgmisel majandusaastal	168,8	168,4
1-2 aastal	10,0	120,0
2-3 aastal	0,0	10,0
	178,8	298,4

Pangalaenu tagatisena panditud varad

	(tuhandetes eurodes)	
	Kinnisvarainvesteering	
Jääkväärtus 31.12.2020	1 041,7	
Soetusmaksumus	1 324,9	
Akumuleeritud kulum	-283,2	
Jääkväärtus 31.12.2021	633,3	
Soetusmaksumus	703,7	
Akumuleeritud kulum	-70,4	

Lisa 9

Materiaalne põhivara

	(tuhandetes eurodes)					
	Maa	Hooned ja rajatised	Masinad ja seadmed	Muu põhivara	Lõpetamata ehitused ja ettemaksed	Kokku
Jääk 31.12.2019	7 349,8	122 149,2	11 457,9	769,3	5 816,7	147 542,9
Soetusmaksumus	7 349,8	191 268,1	27 166,3	2 203,7	5 816,7	233 804,6
Akumuleeritud kulum		-69 118,9	-15 708,4	-1 434,4		-86 261,7
Põhivara jääkväärtus	7 349,8	122 149,2	11 457,9	769,3	5 816,7	147 542,9
Soetused	5,9	231,3	723,6	67,5	7 913,7	8 942,0
Saadud mitterahaline sihtfinantseerimine	219,6	2 200,9	68,5			2 489,0
Antud mitterahaline sihtfinantseerimine		-14,2				-14,2
Müüdud vara jääkväärtus	-13,5	-76,0	-2,2			-91,7
Amortisatsioon ja allahindlus		-10 222,0	-1 619,7	-304,2	-63,3	-12 209,2
Viidud						
Kinnisvarainvesteeringutesse Üle toodud	-24,80	-115,4				-140,2
kinnisvarainvesteeringutest		97,2				97,2
Ümberhindlus (arvele võtmine)	6,9					6,9
Ümberklassifitseerimine	3,4	10 089,8	388,6	539,6	-11 021,4	0,0
Jääk 31.12.2020	7 547,3	124 340,8	11 016,7	1 072,2	2 645,7	146 622,7
Soetusmaksumus	7 547,3	201 030,4	27 938,3	2 714,7	2 645,7	241 876,4
Akumuleeritud kulum		-76 689,6	-16 921,6	-1 642,5		-95 253,7
Põhivara jääkväärtus	7 547,3	124 340,8	11 016,7	1 072,2	2 645,7	146 622,7
Soetused	3,8	52,6	413,8	29,0	10 608,4	11 107,6
Antud mitterahaline sihtfinantseerimine	-3,2					-3,2
Müüdud vara jääkväärtus	-2,1					-2,1
Amortisatsioon ja allahindlus		-8 046,1	-1 672,1	-235,4		-9 953,6
Mahakandmine		-107,1		-16,1	-78,5	-201,7
Viidud						
Kinnisvarainvesteeringutesse					-42,8	-42,8
Ümberhindlus (arvele võtmine)	17,1					17,1
Ümberklassifitseerimine		8 603,9	900,9	4,1	-9 508,9	0,0
Jääk 31.12.2021	7 562,9	124 844,1	10 659,3	853,8	3 623,9	147 544,0
Soetusmaksumus	7 562,9	207 807,2	29 033,8	2 655,8	3 623,9	250 683,6
Akumuleeritud kulum		-82 963,1	-18 374,5	-1 802,0		-103 139,6
Põhivara jääkväärtus	7 562,9	124 844,1	10 659,3	853,8	3 623,9	147 544,0

Kapitalirendi tingimustel renditud varad

	(tuhandetes eurodes)		
	Masinad ja seadmed	Muu põhivara	Kokku
Jääkväärtus 31.12.2020	423,2	11,0	434,2
Soetusmaksumus	730,1	22,8	752,9
Akumuleeritud kulum	-306,9	-11,8	-318,7

Jääkväärtus 31.12.2021	458,9	6,5	465,4
Soetusmaksumus	850,7	22,8	873,5
Akumuleeritud kulum	-391,8	-16,3	-408,1

Kapitalirendikohustused on esitatud lisas 14

Rahavoogude aruandes kajastatud tehingud põhivaraga

	(tuhandetes eurodes)	
	2021	2020
Põhivara soetus aruandeaastal (lisa 8, 9, 10)	11 107,6	8 942,0
Tasutud käibemaksu põhivara soetuselt	1 793,4	1 268,7
Eelmise perioodi lõpuks tasumata põhivara eest	284,6	500,5
Aruandeperioodi lõpuks tasumata põhivara eest (lisa 11)	-648,7	-284,6
Toetuse andja poolt tasutud ehitajale	-308,8	0,0
Soetatud kapitalirendi tingimustel	-168,5	0,0
Kokku rahavoogude aruandes kajastatud tasumine põhivara eest	12 059,6	10 426,6
Müüdud põhivara müügihinnas	80,2	306,8
Müügiga seotud kulud	-0,8	-1,2
Saadud ettemakse perioodi algul	0,0	-6,5
Kokku rahavoogude aruandes kajastatud laekumine põhivara eest	79,4	299,1
Müüdud põhivara jääkväärtus	-2,1	-91,7
Korrigeerimine saldode muutusega	0,0	6,5
Kokku rahavoogude aruandes kajastatud tulem põhivara müügist	77,3	213,9

Kasutusrendile antud materiaalne põhivara

	(tuhandetes eurodes)			
	Hooned ja rajatised	Masinad ja seadmed	Muu põhivara	Kokku
Jääkväärtus 31.12.2020	1 722,1	0,0	7,2	1 729,3
Soetusmaksumus	2 524,8	1 063,0	218,3	3 806,1
Akumuleeritud kulum	-802,7	-1 063,0	-211,1	-2 076,8
Jääkväärtus 31.12.2021	1 663,3	0,0	7,1	1 670,4
Soetusmaksumus	2 581,6	1 063,0	218,2	3 862,8
Akumuleeritud kulum	-918,3	-1 063,0	-211,1	-2 192,4

Tulud ja kulud põhivaralt

	(tuhandetes eurodes)	
	2021	2020
Renditulud (lisa 16)	454,0	337,2
Muu üüri ja rendiga seotud tulu (lisa 16)	43,6	32,0
Rendile antud varade majandamiskulud	-68,4	-43,1

Pangalaenude tagatisena panditud varad

	(tuhandetes eurodes)		
	Maa	Hooned ja rajatised	Kokku
Jääkväärtus 31.12.2020	663,1	18 045,2	18 708,3
Soetusmaksumus	663,1	30 065,4	30 728,5
Akumuleeritud kulum		-12 020,2	-12 020,2
Jääkväärtus 31.12.2021	663,1	17 031,7	17 694,8
Soetusmaksumus	663,1	30 696,6	31 359,7
Akumuleeritud kulum		-13 664,9	-13 664,9

Varadele seatud hüpoteegid

Vara	Laenu võtja	Laenu andja	(tuhandetes eurodes)
			Hüpoteegi summa
Kinnistu Nooruse 1	Saaremaa Vallavalitsus	LHV Pank AS	3 489,6
Haigla polikliiniku hoone	Kuressaare Haigla SA	Luminor Bank AB	500,0
Haigla peahoone	Kuressaare Haigla SA	SEB Pank AS	830,8
Kuressaare Soojus AS-ile kuuluv vallasvara ja kinnistud	Kuressaare Soojus AS	Swedbank AS	10 700,0
Sportikeskuse kinnistu Vallimaa 16a	Saaremaa Vallavalitsus	Swedbank AS	3 195,6
Tennisekeskuse kinnistu Staadioni 3	Saaremaa Vallavalitsus	Swedbank AS	220,5
Kinnistu Hariduse 13	Saaremaa Vallavalitsus	LHV Pank AS	2 658,7
Kuressaare Veevärk AS-ile kuuluv kinnistu ja vallasvara	Kuressaare Veevärk AS	SEB Pank AS	5 350,0
Jäätmeoidla kinnistu	Saaremaa Prügila OÜ	Keskonnainvesteeringute Keskus SA	1 070,3
		Kokku	28 015,5

Informatsioon pangalaenude kohta on esitatud lisas 14

Lisa 10**Immateriaalne põhivara**

	(tuhandetes eurodes)
	Immateriaalne põhivara
Jääkväärtus 31.12.2019	3,2
Soetusmaksumus	73,0
Akumuleeritud kulum	-69,8
Immateriaalse põhivara amortisatsioon	-3,2
Jääkväärtus 31.12.2020	0,0
Soetusmaksumus	73,0
Akumuleeritud kulum	-73,0
Immateriaalse põhivara amortisatsioon	0,0
Jääkväärtus 31.12.2021	0,0
Soetusmaksumus	73,0
Akumuleeritud kulum	-73,0

Lisa 11**Võlad tarnijatele**

	(tuhandetes eurodes)	
	31.12.2021	31.12.2020
Võlad tarnijatele toodete ja teenuste eest	1 763,4	1 437,4
Võlad tarnijatele põhivara eest	536,0	226,2
Kokku lühiajalised kohustused	2 299,4	1 663,6
Pikaajalised võlad tarnijatele põhivara eest	112,7	58,4
Kokku pikaajalised kohustused	112,7	58,4
Kokku võlad tarnijatele	2 412,1	1 722,0

Lisa 12**Võlad töövõtjatele**

	(tuhandetes eurodes)	
	31.12.2021	31.12.2020
Töötasu võlgnevus	1 147,5	1 113,5
Deklareerimata sotsiaalmaksukohustus	455,7	443,9
Deklareerimata kinnipeetud tulumaks	225,8	213,6
Deklareerimata töötuskindlustusmaks	30,5	30,1
Deklareerimata kinnipeetud kogumispension	17,4	21,6
Puhkusetasude kohustus	820,7	729,8
Kinnipeetud a/ü maksud, alimendid jm.	8,5	8,1
Kokku võlad töövõtjatele	2 706,1	2 560,6

Lisa 13**Muud kohustused ja saadud ettemaksed**

	(tuhandetes eurodes)	
	31.12.2021	31.12.2020
Lühiajalised saadud ettemaksed		
Saadud ettemaksed toodete ja teenuste eest	6,1	7,2
Sihtfinantseerimiseks saadud ettemaksed (lisa 15)	3 533,2	4 188,1
Muud saadud ettemaksed	0,0	48,2
Kokku lühiajalised saadud ettemaksed	3 539,3	4 243,5
Lühiajalised kohustused		
Intressikohustused kokku	56,8	26,7
Muud viitvõlad	0,5	0,0
Sihtfinantseerimisega seotud kohustused	22,2	0,0
Edasiandmisele kuuluvad laekumised	6,8	4,9
Tagatistasud	43,5	42,2
Klientide raha	6,2	10,2
Muud kohustused	4,9	26,1
Kokku lühiajalised kohustused	140,9	110,1
Kokku muud kohustused ja saadud ettemaksed	3 680,2	4 353,6

Lisa 14

Laenukohustused

Laenu liik		Sh tähtajaga						(tuhandetes eurodes)
31.12.2020	Kokku	Kuni 1 aasta	1 kuni 2 aastat	2 kuni 3 aastat	3 kuni 4 aastat	4 kuni 5 aastat	Üle 5 aasta	
Laenud	30 887,0	4 476,0	4 172,2	4 018,1	3 926,4	3 524,8	10 769,5	
Kapitalirent	336,4	150,2	126,1	39,4	20,7			
Kokku	31 223,4	4 626,2	4 298,3	4 057,5	3 947,1	3 524,8	10 769,5	
31.12.2021								
Laenud	28 464,4	4 557,9	4 313,4	4 192,2	3 626,8	3 163,6	8 610,5	
Kapitalirent	337,7	159,0	72,8	54,6	34,5	16,8		
Kokku	28 802,1	4 716,9	4 386,2	4 246,8	3 661,3	3 180,4	8 610,5	

Laenukohustustega seotud tehingud

	(tuhandetes eurodes)	
	2021	2020
Saadud pangalaenuid	2 098,0	3 059,8
Tagasi makstud pangalaenuid	-4 276,7	-4 025,1
Võetud kapitalirendikohustused (lisa 9)	168,5	0,0
Tagasi makstud kapitalirendikohustused	-167,2	-151,8
Arveldukrediidi muutus	-161,2	161,1

Aruandeperioodi kulud laenukohustustelt

	(tuhandetes eurodes)	
Intressikulu	2021	2020
Pangalaenuidelt	-343,5	-368,4
Kapitalirendilt	-6,7	-8,7
Muudelt kohustustelt	-32,6	0,0
Kokku tulemiaruanes kajastatud intressikulu	-382,8	-377,1
Eelmise aruandeperioodi lõpuks tasumata intressid	-26,7	-29,8
Aruandeperioodi lõpuks tasumata intressid (lisa 13)	56,8	26,7
Kokku rahavoogude aruanes kajastatud tasutud intressid	-352,7	-380,2

Saaremaa valla konsolideerimisgrupi kohustused

		(tuhandetes eurodes)			
Laenu andja	Laenu saaja	Laenu jääk		Kohustuse lõpp	Intressimäär
		31.12.2021	31.12.2020		
Luminor Bank AS	Saaremaa Vallavalitsus	150,0	180,0	2026	6 kuu euribor+1,09%
Luminor Bank AS	Saaremaa Vallavalitsus	172,0	258,1	2023	6 kuu euribor+1,05%
SEB Pank AS	Saaremaa Vallavalitsus	2 708,3	3 050,5	2029	6 kuu euribor+1,24%
LHV Pank AS	Saaremaa Vallavalitsus	46,1	53,1	2022	6 kuu euribor+0,8%
LHV Pank AS	Saaremaa Vallavalitsus	0,0	23,1	2021	6 kuueuribor+0,43%
LHV Pank AS	Saaremaa Vallavalitsus	1 804,8	2 320,4	2025	6 kuu euribor+0,58%
LHV Pank AS	Saaremaa Vallavalitsus	104,3	117,9	2024	6 kuu euribor+1,387%

LHV Pank AS	Saaremaa Vallavalitsus	676,1	744,6	2027	6 kuu euribor+1,05%
LHV Pank AS	Saaremaa Vallavalitsus	5 205,7	5 701,5	2027	6 kuu euribor+0,61%
LHV Pank AS	Saaremaa Vallavalitsus	123,3	137,7	2024	6 kuu euribor+0,809%
LHV Pank AS	Saaremaa Vallavalitsus	406,9	523,3	2025	6 kuu euribor+0,749%
LHV Pank AS	Saaremaa Vallavalitsus	1 972,8	2 331,5	2027	6 kuu euribor+0,63%
Swedbank AS	Saaremaa Vallavalitsus	76,9	93,0	2026	6 kuu euribor+1,5%
Swedbank AS	Saaremaa Vallavalitsus	24,3	28,2	2022	6 kuu euribor+1,9%
Swedbank AS	Saaremaa Vallavalitsus	72,6	86,5	2026	6 kuu euribor+1,5%
Swedbank AS	Saaremaa Vallavalitsus	25,9	33,1	2025	6 kuu euribor+1,5%
Swedbank AS	Saaremaa Vallavalitsus	247,3	290,9	2027	6 kuu euribor+1,25%
Swedbank AS	Saaremaa Vallavalitsus	19,0	29,6	2023	6 kuu euribor+1,53%
Swedbank AS	Saaremaa Vallavalitsus	0,0	64,5	2021	6 kuu euribor+0,55%
Swedbank AS	Saaremaa Vallavalitsus	101,5	123,6	2026	6 kuu euribor+1,4%
Swedbank AS	Saaremaa Vallavalitsus	148,8	179,6	2026	6 kuu euribor+0,95%
Swedbank AS	Saaremaa Vallavalitsus	2 486,8	2 781,4	2029	6 kuu euribor+1,17%
SEB Pank AS	Saaremaa Vallavalitsus	10,8	29,4	2022	6 kuu euribor+1,598%
SEB Pank AS	Saaremaa Vallavalitsus	25,1	39,5	2023	6 kuu euribor+1,358%
SEB Pank AS	Saaremaa Vallavalitsus	50,0	75,0	2023	6 kuu euribor+1%
SEB Pank AS	Saaremaa Vallavalitsus	202,6	239,5	2027	6 kuu euribor+0,99%
SEB Pank AS	Saaremaa Vallavalitsus	34,9	87,2	2022	6 kuu euribor+0,25%
SEB Pank AS	Saaremaa Vallavalitsus	7,0	11,9	2023	6 kuu euribor+0,5%
SEB Pank AS	Saaremaa Vallavalitsus	9,0	26,6	2022	3 kuu euribor+2,2%
SEB Pank AS	Saaremaa Vallavalitsus	156,5	189,6	2026	6 kuu euribor+1,1%
SEB Pank AS	Saaremaa Vallavalitsus	210,2	249,6	2027	6 kuu euribor+1,08%
SEB Pank AS	Saaremaa Vallavalitsus	2 812,5	3 158,2	2029	6 kuu euribor+1,096%
SEB Pank AS	Saaremaa Vallavalitsus	14,8	34,5	2022	6 kuu euribor+0,9%
SEB Pank AS	Saaremaa Vallavalitsus	1 852,9	1 000,0	2030	6 kuu euribor+0,96%
SEB Pank AS	Kuressaare Veevärk AS	1 047,6	1 106,6	2028	6 kuu euribor+0,94%
Swedbank AS	SA Kuressaare Haigla	836,8	934,7	2029	6 kuu euribor+1,42%
Luminor Bank AS	SA Kuressaare Haigla	51,9	93,0	2023	6 kuu euribor+1,58%
Keskkonnainvesteeringute Keskus SA	OÜ Saaremaa Prügila	51,6	77,4	2023	6 kuu euribor+0,5%
Ogremon Holding OÜ	Kitsas 16 Kodu OÜ	573,8	158,6	2030	12%
Swedbank AS	AS Kuressaare Soojus	552,0	0,0	2024	6 kuu euribor+1,53%
Swedbank AS	AS Kuressaare Soojus	3 391,0	4 223,6	2026	6 kuu euribor+1,285%
Kokku		28 464,4	30 887,0		

Kapitaliisingu andja	Kapitaliisingu võtja	Kapitaliisingu jääk		Kohustuse lõpp	(tuhandetes eurodes)
		31.12.2021	31.12.2020		Intressimäär
Veho AS	Saaremaa Vallavalitsus	18,2	44,9	2022	2,80%
SIA Citadele Leasing Eesti filiaal	Saaremaa Vallavalitsus	3,8	11,2	2022	2,99%
Swedbank Liising AS	Saaremaa Vallavalitsus	0,0	2,2	2021	3,69%
Swedbank Liising AS	Saaremaa Vallavalitsus	18,4	28,1	2023	1,99%
SEB Liising AS	Saaremaa Vallavalitsus	0,0	0,7	2021	6 kuu euribor+5%
SEB Liising AS	Saaremaa Vallavalitsus	94,6	0,0	2026	1,49%
SEB Liising AS	Saaremaa Vallavalitsus	57,0	0,0	2026	1,49%
Swedbank Liising AS	AS Kuressaare Soojus	0,3	2,3	2022	6 kuu euribor+1,9%
Swedbank Liising AS	AS Kuressaare Soojus	0,4	3,0	2022	6 kuu euribor+1,9%
Swedbank Liising AS	SA Kuressaare Haigla	7,3	21,7	2022	6 kuu euribor+1,55%
Swedbank Liising AS	SA Kuressaare Haigla	64,5	85,7	2024	6 kuu euribor+1,95%

Siemens Healthcare						
Eesti OÜ	SA Kuressaare Haigla	5,4	8,9	2023		0,00%
Telia Eesti AS	SA Kuressaare Haigla	7,3	12,0	2023		24%
SEB Liising AS	SA Kuressaare Haigla	60,5	115,7	2023	6 kuu euribor+1,29%	
Kokku		337,7	336,4			

Laenude ja kapitaliliisingute alusvaluuta on EURO

Lisa 15

Sihtfinantseerimine

	(tuhandetes eurodes)					
	Tulu 2021	31.12.2021	Tulu 2020	31.12.2020		
		Nõuded	Kohus- tused		Nõuded	Kohus- tused
Sihtfinantseerimine tegevuskuludeks						
Riigieelarve toetus- ja tasandusfondist	15 495,6			17 092,3		
Riigikantselei	1,7					
Haridus- ja Teadusministeerium	911,8		381,1	473,7	8,9	
Kaitseministeerium	0,3			0,6		
Kultuuriministeerium	412,1		15,1	416,0		
Rahandusministeerium	317,9	28,1		674,8	48,4	
Hariduse Infotehnoloogia SA				2,1		
Põllumajanduse Registre ja Informatsiooni Amet	153,3	23,6		147,8	59,0	
Sotsiaalministeerium	416,5	2,3	128,4	411,3	130,9	123,7
Majandus- ja Kommunikatsiooniministeerium	2 349,5	16,6	6,3	2 180,0		11,3
Siseministeerium	33,3			26,0		
Omavalitsused	8,5			5,3		
Eesti Töötukassa	31,7	0,5		87,7	0,6	
Keskkonnaamet	38,1					
Eesti Teadusagentuur SA	1,6			1,9		1,9
SA Innove				1,0		
SA Archimedes				56,9	2,0	334,9
Ettevõtluse Arendamise SA	46,7			70,9	18,2	
SA Keskkonnainvesteeringute Keskus	103,8	1,6	13,4	69,7	8,0	11,4
Spordikoolituse- ja Teabe SA	49,3			52,0		
SA KredEx (AS SmartCap)	23,0			38,2	38,2	
Kodanikuühiskonna Sihtkapital	24,1			27,3		
Tartu Rahvaülikool SA				18,3		
Eesti Laulu- ja Tantsupeo SA	26,5					
Eesti Kultuurkapital	47,2			42,0		
MTÜ Maakondlikud Arenduskeskused	134,4	7,6		170,4	24,1	
Muud avalik-õiguslikud SA ja äriühingud	11,6			6,3	0,2	
Muud residendid	72,8		2,5	741,0	3,2	2,5

Mitteresidendid	121,4		10,6	189,7		15,1
Kokku sihtfinantseerimine tegevuskuludeks	20 832,7	80,3	557,4	23 003,1	341,7	500,8
Sihtfinantseerimine põhivara soetuseks						
Haridus- ja Teadusministeerium				211,1	204,0	
Kultuuriministeerium	68,2		1 573,2	53,6		
Sotsiaalministeerium (tagasi nõutud)	-5,5				214,8	
Keskkonnaamet				4,4		
Rahandusministeerium	5001,7	549,0	174,9	2842,6	240,5	3 391,0
Majandus- ja Kommuni- katsiooniministeerium	553,5	11,8	1 200,0	566,1	281,3	100,0
SA Keskkonnainvesteeringute Keskus	112,5	27,7	27,7			
SA KredEx (AS SmartCap)	525,1					
Põhja-Eesti Regionaalhaigla SA				62,9		
Põllumajanduse Registrite ja Informatsiooni Amet	38,5	20,5		118,2		
Muhu vald	196,3					196,3
Eesti Jalgpalliliit	30,0					
Muud residendid	10,1			311,0		
Kokku sihtfinantseerimine põhivara soetuseks	6 530,4	609,0	2 975,8	4 169,9	940,6	3 687,3
Kokku saadud toetused	27 363,1	689,3	3 533,2	27 173,0	1 282,3	4 188,1

Riigieelarve toetus- ja tasandusfondi jaotus

	(tuhandetes eurodes)	
	2021	2020
Hariduskuludeks	9 341,5	8 953,0
Huvitegevuse toetus	456,6	440,4
Koolieelsete lasteasutuste toetus	498,7	500
Toimetulekutoetus	276,6	229,2
Raske ja sügava puudega laste hoiu teenuse toetus	59,2	58,0
Matusetoetus	101,5	91,6
Asendus- ja järelhoolduse toetus	307,2	192,5
Kohalike teede hoiu toetus	1 304,2	2 815,1
Rahvastikutoimingute kulude hüvitis	25,2	25,9
Tulubaasi stabiliseerimise toetus	365,1	1 266,4
Tasandusfond	2 759,8	2 520,2
Kokku saadud riigieelarve toetus- ja tasandusfondist	15 495,6	17 092,3

Rahavoogude aruandes kajastatud sihtfinantseerimine põhivara soetuseks

	(tuhandetes eurodes)	
	2021	2020
TulemiaruanDES kajastatud põhivara sihtfinantseerimine	6 530,4	4 169,9
Saadud mitterahalist sihtfinantseerimist (lisa 8,9)	-308,8	-2 489,0
Põhivara sihtfinantseerimise nõuete ja sadud ettemaksete saldode muutus	-379,8	3 569,8
Kokku rahavoogude aruandes kajastatud sihtfinantseerimine põhivara soetuseks	5 841,8	5 250,7

Sõlmitud lepingud projektide sihtfinantseerimiseks

		(tuhandetes eurodes)	
Projekti nimetus	Toetuse andja	Projekti kestvus	Toetuse summa
Erinevad hariduslikud projektid üldhariduskoolidele	Keskonnainvesteeringute Keskus SA	2022	20,8
Saaremaa Toetava Hariduse Keskuse tegevuseks Erinevad hariduslikud projektid üldhariduskoolidele	Haridus- ja Teadusministeerium	2022	479,4
Hariduse 13 (SÜG) koolihoone ja õueala rekonstrueerimine	Haridus- ja Teadusministeerium	2022	146,7
Tänavavalgustuse rekonstrueerimine	Majandus- ja Kommunikatsiooniministeerium	2022	4 527,6
Saare ja Hiiu maakondade kui turismisihtkohtade koostööprojektid	Majandus- ja Kommunikatsiooniministeerium	2023	656,0
Kaugküttetrasside ja soojatorustike rekonstrueerimine (Kuressaare Soojus AS)	Majandus- ja Kommunikatsiooniministeerium	2023	100,0
Biojätmete kogumis- ja käitluspotentsiaali väljaselgitamine	Rahandusministeerium	2023	899,9
Viikingiaasta 2021 projekti läbiviimine Saare maakonna kui sihtkoha turundamiseks	Rahandusministeerium	2022	23,0
Biosfääri kaitseala keskuse infopunkti ja ekspositsiooniala loomine Saaremaal	Rahandusministeerium	2022	30,0
Saare maakonna turundus- ja kommunikatsioonitegevused Läti ja Leedu küllastajate suuna	Rahandusministeerium	2022	77,3
Mustjala päevakeskuse ehitamine	Rahandusministeerium	2022	30,0
Kokku			7 756,0

Lisa 16**Kaupade ja teenuse müük**

		(tuhandetes eurodes)	
		2021	2020
Tulud haridusalasest tegevusest		1 427,4	1 405,1
Tulud kultuuri- ja kunstialasest tegevusest		215,2	210,6
Tulud spordi- ja puhkealasest tegevusest		140,8	145,9
Tulud tervishoiust		19 136,2	18 606,3
Tulud sotsiaalalasest tegevusest		2 432,0	2 176,8
Elamu- ja kommunaaltegevuse tulud		2 540,5	2 495,9
Tulu keskkonnavalasest tegevusest		0,0	1,1
Tulud üldvalitsemisest		10,1	8,5
Tulud transpordi- ja sidealasest tegevusest		97,5	89,1
Tulud muudelt majandusaladelt		4 182,0	3 122,2
Üüri- ja renditulud (vt lisa 8, 9)		536,2	514,5
Õiguste müük		159,9	441,0
Muu toodete ja teenuste müük		161,2	170,7
Kokku kaupade ja teenuste müük		31 039,0	29 387,7

Lisa 17**Muud tulud**

	(tuhandetes eurodes)	
	2021	2020
Kasum põhivara müügist (lisa 9)	77,3	213,9
Kasum kinnisvarainvesteeringute müügist (lisa 8)	0,0	27,2
Kasum varude müügist	-6,5	-3,6
Viivisintressitulud	7,3	8,2
Maardlate kaevandamisõiguse tasu (lisa 3)	168,9	192,1
Vee erikasutustasud (lisa3)	63,4	61,7
Kindlustushüvitised	11,2	11,4
Trahvid, varalised karistused (lisa 3)	3,1	24,9
Lepingutest tulenevad leppetrahvid	43,7	0,0
Muud (ebatavalised) tulud	14,0	8,8
Kokku muud tulud	382,4	544,6

Lisa 18**Antud toetused**

	(tuhandetes eurodes)	
	2021	2020
Sotsiaaltoetused		
Peretoetus	281,3	296,5
Toimetulekutoetused	239,8	243,3
Toetus puuetega inimestele ja nende hooldajatele	53,2	45,0
Õppetoetused	45,2	34,9
Erijuhtudel riigi poolt makstavad maksud	33,6	32,6
Muud sotsiaalabitoetused	155,5	120,1
Preemiad ja stipendiumid	44,3	12,0
Kokku sotsiaaltoetused	852,9	784,4
Tegevuskulude sihtfinantseerimine		
Maakonna raamatukogudele raamatute andmine	4,4	4,2
Riigiasutustele	0,7	5,2
Maakondlikud ühisprojektid	7,5	9,8
Valitsussektorisse kuuluvad sihtasutused	5,0	0,0
Spordiklubidele ja erahuvikoolidele	247,2	276,2
Muud eraõiguslikud juriidilised isikud	223,8	173,0
Kokku tegevuskulude sihtfinantseerimine	488,6	468,4
Sihtfinantseerimine põhivara soetuseks		
Transpordiamet	156,8	0,0
Valitsussektorisse kuuluvad sihtasutused	27,1	0,0
Külaseltsid ja muud eraõiguslikud juriidilised isikud	180,0	193,2
Erateede korrastamiseks	34,3	0,0
Hajaasustusprogramm	289,8	351,0
Kokku sihtfinantseerimine põhivara soetuseks	688,0	544,2
Tegevustoetused		
Liikmemaksud	46,9	45,2
Eralasteaedade kaasfinantseerimine	337,8	345,6

Külaseltsid ja muud eraõiguslikud juriidilised isikud	2 249,4	2 194,6
COVID-19 tulenev käibelanguse kompensatsioon	0,0	280,0
Tallinna Tehnikaülikool	53,0	55,9
Muud avalik-õiguslikud juriidilised isikud	0,0	5,6
Valitsussektorisse kuuluvad sihtasutused	32,8	42,8
Kokku tegevustoetused	2 719,9	2 969,7
Kokku antud toetused tulemiaruan	4 749,4	4 766,7

Rahavoogude aruan

(tuhandetes eurodes)

	2021	2020
Tulemiaruan		
sihtfinantseerimine	688,0	544,2
Antud mitterahalist sihtfinantseerimist (lisa 9)	-3,2	-14,2
Ettemakstud sihtfinantseerimine perioodi lõpus (lisa 5)	171,7	0,0
Kokku rahavoogude aruan	856,5	530,0

Lisa 19**Tööjõukulud**

(tuhandetes eurodes)

Töötasukulud 2020	Põhipalk ja kokkulepitud tasud	Boonused	Hüvitised ja toetused	Kokku
Ametnikud				
Valitavad ja ametisse nimetatavad ametnikud	224,6		0,1	224,7
Vallavolikogu	136,8			136,8
Juhid	509,5	2,8	1,3	513,6
Tippspetsialistid	644,4	4,4	1,0	649,8
Keskastme spetsialistid	473,0	9,8	1,8	484,6
Kokku ametnikud	1 988,3	17,0	4,2	2 009,5
Töötajad				
Nõukogude liikmed	18,6			18,6
Juhatuse liikmed	420,0	5,0	12,3	437,3
Juhid	2 081,6	16,6	8,4	2 106,6
Tippspetsialistid	5 155,5	61,2	24,9	5 241,6
Keskastme spetsialistid	7 032,8	121,1	60,1	7 214,0
Õpetajad	8 582,1	127,2	31,9	8 741,2
Tugispetsialistid	495,3	13,8	0,8	509,9
Noorempetsialistid	8,7			8,7
Kõrgharidusega kultuuritöötajad	70,8	0,7	0,5	72,0
Töölised ja abiteenistujad	5 161,5	65,5	41,5	5 268,5
Kokku töötajad	29 026,9	411,1	180,4	29 618,4
Töötasud võlaõiguslike lepingute alusel	770,8			770,8
Kokku töötasukulud	31 786,0	428,1	184,6	32 398,7

Töötasukulud 2021	Põhipalk ja kokkulepitud tasud	Boonused	Hüvitised ja toetused	Kokku
Ametnikud				
Valitavad ja ametisse nimetatavad ametnikud	226,6		29,0	255,6
Vallavolikogu	140,1			140,1
Juhid	543,4	11,8	0,3	555,5
Tippspetsialistid	663,6	12,9	1,1	677,6
Keskastme spetsialistid	474,7	11,2	2,0	487,9
Kokku ametnikud	2 048,4	35,9	32,4	2 116,7
Töötajad				
Nõukogude liikmed	18,2			18,2
Juhatuse liikmed	384,4	14,4	6,5	405,3
Juhid	2 142,4	22,7	3,7	2 168,8
Tippspetsialistid	5 279,3	81,9	18,2	5 379,4
Keskastme spetsialistid	7 234,7	138,4	46,5	7 419,6
Õpetajad	8 584,5	158,7	52,8	8 796,0
Tugispetsialistid	566,9	13,9	0,9	581,7
Noorempetsialistid	0,3			0,3
Kõrgharidusega kultuuritöötajad	76,2	0,6	0,8	77,6
Töölised ja abiteenistujad	5 271,7	89,5	34,7	5 395,9
Kokku töötajad	29 558,6	520,1	164,1	30 242,8
Töötasud võlaõiguslike lepingute alusel	828,6			828,6
Kokku töötasukulud	32 435,6	556,0	196,5	33 188,1

Keskmine töötajate arv

	2021	2020
Ametnikud		
Valitavad ja ametisse nimetatavad ametnikud	6,8	7
Juhid	24,7	22,8
Tippspetsialistid	33,6	30,8
Keskastme spetsialistid	32,5	33,7
Kokku ametnikud	97,6	94,3
Töötajad		
Juhatuse liikmed	11,3	13
Juhid	111,3	109,7
Tippspetsialistid	256,4	259
Keskastme spetsialistid	523,9	513,9
Õpetajad	526,1	524
Tugispetsialistid	29,2	27,6
Noorempetsialistid	0	0,9
Kõrgharidusega kultuuritöötajad	4,5	4
Töölised ja abiteenistujad	506,8	527
Kokku töötajad	1 969,5	1 979,1
Kõik kokku	2 067,1	2 073,4

Erisoodustused

	(tuhandetes eurodes)	
	2021	2020
Isikliku sõiduvahendi kasutamise hüvitis	0,2	1,4
Õppelaenu kustutamine	0	0,7
Kulutused töötajate tervise edendamiseks	0,2	0,6
Esindus- ja vastuvõtukulud	1,4	1,8
Toitlustuskulud ja toiduraha hüvitised	38,3	20,7
Muud erisoodustused	20,3	8,4
Kokku erisoodustused	60,4	33,6

Maksud ja sotsiaalkindlustusmaksed

	(tuhandetes eurodes)	
	2021	2020
Sotsiaalmaks töötasudelt	10829,3	10561,3
Sotsiaalmaks erisoodustustelt	24,6	14,9
Tulumaks erisoodustustelt	14,9	9,1
Töötuskindlustusmaksed	259,6	253,5
Kokku maksud ja sotsiaalkindlustusmaks	11 128,4	10 838,8

Tööjõukulude kapitaliseerimine

	(tuhandetes eurodes)	
	2021	2020
Töötasude kapitaliseerimine	-35,3	-34,4
Sotsiaalmaksu kapitaliseerimine	-13,6	-11,3
Töötuskindlustusmaksu kapitaliseerimine	-0,3	-0,3
Kokku kapitaliseeritud tööjõukulud	-49,2	-46,0

Keskmine töötajate arv ja tööjõukulud tegevusalade lõikes

Tegevusala	2021		2020	
	Keskmine töötajate arv	Tööjõukulud (tuh.eurot)	Keskmine töötajate arv	Tööjõukulud (tuh.eurot)
Üldised valitsussektori teenused	168,7	4 573,7	163,6	4 342,4
Majandus	40,7	1 077,0	44,1	1 089,1
Keskkonnakaitse	91,4	1 635,0	79,8	1 408,3
Elamu- ja kommunaalmajandus	10,8	262,9	24,1	425,3
Tervishoid	414,1	11 863,6	446,2	11 774,7
Vaba aeg, kultuur, religioon	156,0	2 568,0	157,2	2 538,0
Haridus	1 025,4	19 642,2	998,2	19 102,4
Sotsiaalne kaitse	160,0	2 705,3	160,2	2 544,9
Kokku	2 067,1	44 327,7	2 073,4	43 225,1

Lisa 20

Muud tegevuskulud

	(tuhandetes eurodes)	
	2021	2020
Majandamiskulud		
Administreerimiskulud	669,1	745,8
Uurimis- ja arendustööd	148,9	89,8
Lähetuskulud	66,5	43,3
Koolituskulud	321,6	226,2
Kinnistute, hoonete ja ruumide majandamiskulud	3 550,1	2 853,4
Rajatiste majandamiskulud	1 472,0	1 421,0
Sõidukite majandamiskulud	1 135,3	953,4
Info- ja kommunikatsioonitehnoloogia kulud	727,0	684,4
Inventari majandamiskulud	1 257,3	1 280,4
Töömashinate ja seadmete majandamiskulud	426,0	354,6
Toiduained ja toitlustusteenused	1 183,2	1 126,8
Meditsiinikulud ja hügieenikulud	3 531,4	3 296,0
Teavikud ja kunstiesemed	174,9	197,9
Õppevahendite ja koolituse kulud	669,9	563,1
Kommunikatsiooni-, kultuuri- ja vaba aja sisust kulud	868,9	667,4
Sotsiaalteenused	222,3	230,0
Tootmiskulud	1 655,4	1 366,9
Eri- ja vormiriietus	108,0	100,1
Muu erivarustus ja materjalid	96,4	75,6
Muud mitmesugused majanduskulud	660,2	424,3
Kokku majandamiskulud	18 944,4	16 700,4
Maksu-, lõivu-, ja trahvikulud		
Käibemaks	2 287,6	2 001,0
Käibemaks põhivara soetuselt	1 793,4	1 268,7
Käibemaks finantseerimistingutelt	1,6	1,6
Maamaks	4,4	4,4
Ettevõtte tulumaks	0,6	0,8
Muud maksud	10,9	5,8
Riigilõivud	11,8	13,1
Loodusressursside kasutamise ja saastetasud	159,6	143,8
Trahvid	0,0	1,7
Kokku maksu-, lõivu-, ja trahvikulud	4 269,9	3 440,9
Muud tegevuskulud		
Kahjutasud, viivised	9,2	1,5
Lootusetud nõuded	28,1	8,9
Muud kulud (ebatavalised kulud)	3,9	3,7
Kokku muud tegevuskulud	41,2	14,1
Kokku muud tegevuskulud tulemiaruanandes	23 255,5	20 155,4

Rendikulu katkestamatutelt kasutusrendi lepingutelt tulevastel perioodidel

	(tuhandetes eurodes)					
	2021			2020		
	Transpordi- vahendid	Muu vara	Kokku	Transpordi- vahendid	Muu vara	Kokku
Järgmisel majandusaastal	153,5	118,9	272,4	162,3	124,5	139,2
1. kuni 2. aastal	118,6	93,0	211,6	120,5	90,7	110,0

2. kuni 3. aastal	87,7	27,3	115,0	91,3	78,0	80,9
3. kuni 4. aastal	47,8	6,9	54,7	64,0	12,4	51,2
4. kuni 5. aastal	16,5		16,5	22,4		20,0
Kokku	424,1	246,1	670,2	460,5	305,6	401,3

Lisa 21**Tegevuskulude jaotus tegevusalade järgi**

2020								(tuhandetes eurodes)	
Tegevusala	Antud toetused	Tööjõukulud	Majandamis- kulud	Maksu- ja lõivukulud	Põhi- vara amorti- satsioon	Lootu- setud ja ebatõe- näoliselt laekuvad nõuded	Muud tegevus- kulud	Kokku	
Üldised valitsussektori teenused	51,4	4 342,4	860,9	134,6	1 462,1		0,1	6 851,5	
Avalik kord ja julgeolek	26,7		52,1	6,6	12,8			98,2	
Majandus	2 373,4	1 089,1	3 286,7	682,8	4 809,8	0,2	0,5	12 242,5	
Keskkonnakaitse	0,8	1 408,3	1 444,0	175,3	1 257,1	0,7	1,8	4 288,0	
Elamu- ja kommunaalmajandus	351,0	425,3	390,8	206,4	577,1	0,1	1,8	1 952,5	
Tervishoid		11 774,7	4 850,3	767,7	679,4	4,3		18 076,4	
Vaba aeg, kultuur, religioon	687,4	2 538,0	1 361,0	183,8	731,3	0,2		5 501,7	
Haridus	464,3	19 102,4	3 348,5	1 090,6	2 636,8	0,5	1,0	26 644,1	
Sotsiaalne kaitse	811,7	2 544,9	1 106,1	193,1	214,0	2,9		4 872,7	
Kokku	4 766,7	43 225,1	16 700,4	3 440,9	12 380,4	8,9	5,2	80 527,6	

2021								(tuhandetes eurodes)	
Tegevusala	Antud toetused	Tööjõukulud	Majandamis- kulud	Maksu- ja lõivukulud	Põhi- vara amorti- satsioon	Lootu- setud ja ebatõe- näoliselt laekuvad nõuded	Muud tegevus- kulud	Kokku	
Üldised valitsussektori teenused	63,5	4 573,7	897,5	154,1	1 233,8	0,1	7,6	6 930,3	
Avalik kord ja julgeolek	20,9		48,8	8,0	12,8			90,5	
Majandus	2 326,6	1 077,0	3 548,8	1 057,0	2 994,0	16,7		11 020,1	
Keskkonnakaitse	1,2	1 635,0	2 072,0	314,2	1 258,4	2,6	2,1	5 285,5	
Elamu- ja kommunaalmajandus	313,0	262,9	428,3	287,6	573,0	2,4	2,0	1 869,2	
Tervishoid	30,4	11 863,6	5 080,7	751,1	744,0	5,3		18 475,1	
Vaba aeg, kultuur, religioon	689,4	2568	1 570,0	262,9	760,8		0,6	5 851,7	
Haridus	489,1	19 642,2	4 037,1	1 182,9	2 519,1	0,7	0,8	27 871,9	
Sotsiaalne kaitse	815,3	2 705,3	1 261,2	252,1	229,2	0,3		5 263,4	
Kokku	4 749,4	44 327,7	18 944,4	4 269,9	10 325,1	28,1	13,1	82 657,7	

Lisa 22

Eraldised ja tingimuslikud kohustused

1. Tingimuslikud kohustused kohtuprotsesside suhtes

Saaremaa vald (edaspidi *vald*) osales 2021. aasta jooksul mitmetes kohtumenetlustes.

Enamik tsiviilkohtuvaidlustest moodustasid sotsiaalvaldkonna juhtumid, kus vald oli kas avaldaja (nt eestkoste seadmise puhul) või kaasatud puudutatud isikuna (nt laste hooldusõiguse küsimused). Selliste vaidlustega vallale täiendavaid kulusid ei kaasne. Teine suur osa tsiviilvaidlusi puudutas avaldusi juurdepääsu määramiseks üle võõra kinnisasja. Kõikidel juhtudel oli tegu füüsiliste isikute või eraõiguslike juriidiliste isikute vahelise vaidlusega, kuhu kaasatakse seaduse kohaselt tee asukoha järgne kohaliku omavalitsuse üksus. Ka selliste vaidluste puhul ei kaasne vallale kulusid.

Juba 2018. aastal alanud tsiviilasi 2-18-18479, mis lõppes I astmes valla jaoks ebasoodsa lahendiga, sai II astmes otsuse valla kasuks. Riigikohus kassatsiooni menetluse ei võtnud ning valla kasuks tehtud otsus jäi jõusse.

Lisaks eeltoodule märgib vald ära 2021. aastal toimunud menetluse kahes tsiviilasjas. Esimese tsiviilasja (2-21-2914) sisuks oli hagi valla vastu töövõtulepingust tuleneva võla ja viiviste nõudes. Vaidlus lõppes esimese astme kohtus valla kasuks, hageja otsustas pöörduda apellatsioonkaebusega ringkonnakohtusse. Menetlus ringkonnakohtus veel kestab, kuid vald hindab tõenäosust, et antud vaidlus valla kahjuks lõppeb, väikseks ja seega eraldist 31. detsembri 2021. a seisuga moodustada ei ole vaja. Teise tsiviilvaidluse (2-21-13077) sisuks oli hagi eraõigusliku juriidilise isiku ja valla vastu võla, viivise ja intresside väljamõistmiseks. Menetlus lõppes 2021. aasta novembris kompromissiga, kus eraõiguslik juriidiline isik tasus nõutud võla, viivise ja intressid ning hagi valla suhtes võeti tagasi. Seega samuti puudub vajadus eraldise moodustamiseks 31. detsembri 2021. a seisuga.

Haldusvaidlusi, kus vastustajaks või kaasatud isikuks oli vald, oli 2021. aastal menetluses 14 (7 nendest alustatud 2020. aastal ja varem). Vaidluseid oli väga erinevates valdkondades, näiteks Kuressaare Hariduse 13 koolihoone rekonstrueerimise hankevaidlus, ühtede kaebajate erinevad kaebused seoses juurdepääsu ning tee avalikku kasutamisse määramisega, aga jätkuvalt ka ehitus- ja planeeringuvaidlused (detailplaneeringu osaline kehtestamine, ehitusload, kasutusload jms). Nendest menetlusest on seitsmes täna menetlus lõppenud ja jõustunud kohtulahend olemas, kuuel juhul lõppesid vaidlused otsustega valla kasuks, ühel juhul valla kahjuks. Viimasel juhul kaasnes vallal kohustus tasuda kaebajale kohtukulud summas 8030,24 eurot. Lisaks sõlmiti ühes kohtuvaidluses kompromiss, mille kohaselt tasus vald kaebajale 1000 eurot.

Menetluses olevate ülejäänud haldusvaidluste puhul võib kaasneda vallale teatud mahus kohtukulude tasumise kohustus, aga arvestades vaidluste iseloomu ja sisu, ei hinda vald võimalikku kaasnevat kohtukulude nõude tekkimise tõenäosust suurust nii suureks, et see nõuaks 31. detsembri 2021. a seisuga selleks eraldise moodustamist.

2. Potentsiaalne tulumaks dividendidelt

	(tuhandetes eurodes)	
	Jaotuskõlbulik kasum	Tulumaksu- kohustus
Kuressaare Soojus AS	12 790,0	2 558,0
Kuressaare Veevärk AS	18 857,4	3 771,5
Saaremaa Prügila AS	902,2	180,4
Kitsas16 Kodu OÜ	290,9	58,2
Kuressaare Bussijaam OÜ	125,5	25,1
Kokku	32 966,0	6 593,2

Tegemist on potentsiaalse tulumaksukohustusega eeldusel, et tütarettevõtjad jaotaksid kogu jaotuskõlbuliku kasumi dividendideks. Maksimaalselt oleks võimalik välja maksta dividendide summas 26 372,8 tuhat eurot.

3. GarantiidSaadud garantiid

Coop Pank AS (Garantii andja) on teadlik, et Tesman Ehitus OÜ (Garantii tellija) on teostanud Sihtasutusega Lääne-Saare Kultuurivara (Garantii saajaga) 05.09.2017 sõlmitud töövõtulepingu nr. 5092017 (edaspidi Leping) alusel Lümanda keskusehoone rekonstrueerimise ehitustööd. Lepingu kohaselt peab Garantii tellija esitama pangagarantii Lepingust tuleneva garantiiaja kohustuse täitmata jätmisest tulenevate rahaliste nõuete täitmise tagamiseks. Garantii summa 21,2 tuhat eurot ja garantiid tähtaeg on 18.09.2024.

Antud garantiid

AS Kuressaare veevärk on sõlminud AS-ga SEB Pank Garantiikirja väljastamise lepingu nr.2020007790, mis kehtib kuni 30.06.2023.a. Lepingu alusel väljastab Pank garantii saajale Keskkonnaamet garantiikirja, mille alusel Pank täidab garantiikirjas sätestatud tingimustel AS Kuressaare Veevärk kohustused garantii saaja ees. Antud garantiid summa 41,3 tuhat eurot.

Ettevõtte juhatuse hindab nimetatud kohustise realiseerumist ebatõenäoliseks.

Lisa 23**Tehingud seotud osapooltega**

Konsolideerimisgrupi koosseisu kuuluvate üksuste majandusaastaruannetes on välja toodud tehingud seotud osapooltega, käsitledes seotud osapooltena isikuid Tulumaksuseaduse § 8 ja Korruptsioonivastase seaduse § 7 mõistes.

Käesolev lisa ei sisalda informatsiooni konsolideerimisgruppi kuuluvate, rida-realt konsolideeritud üksustega tehtud ning aruandest elimineeritud tehingute kohta.

Seotud osapooled konsolideerimisgrupi seisukohalt on:

- Vallavolikogu liikmed ja nende lähisugulased ning nende poolt kontrollitavad või nende olulise mõju all olevad ettevõtted

- Vallavalitsuse liikmed ja nende lähisugulased ning nende poolt kontrollitavad või nende olulise mõju all olevad ettevõtted
- Tütarettevõtjate ja valitseva mõju all olevate sihtasutuste nõukogu liikmed ja nende lähisugulased ning nende poolt kontrollitavad või nende olulise mõju all olevad ettevõtted
- Tütarettevõtjate ja valitseva mõju all olevate sihtasutuste juhatuse liikmed ja nende lähisugulased ning nende poolt kontrollitavad või nende olulise mõju all olevad ettevõtted

Tehingutes seotud osapooltega ei ole olnud turuhinnast erineva hinnaga tehinguid.

Konsolideerimisgrupi tegev-ja kõrgema juhtkonna liikmetele arvestatud tasud

	Keskmine arv		Tasude kogusumma (tuhandetes eurodes)	
	2021	2020	2021	2020
Volikogu liikmed	31	31	140,1	136,8
Valitsuse liikmed	5,9	6	255,6	224,6
Teenuskeskuste juhid	11,8	10,5	192,9	169,7
Nõukogude liikmed	51	56	18,2	18,6
Juhatuste liikmed	11,3	13	405,3	437,3
Asutuste juhid	65,2	64,3	1 197,1	1 395,4
Kokku	145,2	149,8	2 069,1	2 245,6

Lisa 24

Sündmused pärast aruandekuupäeva

2022. aasta veebruaris alustas Vene Föderatsioon sissetungi Ukraina Vabariiki. Vahetult pärast sissetungi kehtestasid Euroopa Liit ja ülejäänud maailm Venemaa suhtes ulatusliku piiravate meetmete paketi, mida pidevalt uuendatakse ja laiendatakse. Kuni raamatupidamise aastaaruande allkirjastamise kuupäevani ei olnud piiravatel meetmetel konsolideerimisgrupi tegevusele olulist mõju. Käsitleme Ukraina sõda ja selle põhjustatud aruandekuupäevajärgse mittekorrigeeriva sündmusena.

Aruande koostamise ja heakskiitmise hetkel on meie hinnangul võimatu ennustada, kuidas muutub ja areneb olukord tulevikus, mis tekitab ebakindlust majandusarengu perspektiivide suhtes ning sellest tulenevalt ei pea me võimalikuks anda realistlikke kvantitatiivseid hinnanguid võimaliku mõju kohta meie tuleviku finantsnäitajatele. Hetkeseisuga oleme jätkanud oma majandustegevust, täites endale võetud kohustusi õigusaktidest ja lepingutest tulenevatel tingimustel.

Rahandusministeeriumi prognoosi kohaselt kasvavad omavalitsuste kulud 2022. aastal oluliselt kiiremini kui tulud, mistõttu väheneb omavalitsuste võimalus rahastada ja ellu viia investeeringuid ning suureneb vajadus laenuvahendite järele. Omavalitsuste kulude kasvu survestab nii tarbijahindade ja riigi keskmise palga tõus, energiakandjate kõrged hinnad kui ka sõjapõgenikega lisanduvad kulud. Sõjategevuse mõjul on 2021. aasta sügisel saabunud energiahindade šokk maailmamajanduses veelgi süvenenud. Tarneraskuste tõttu on kasvanud ka metalli ja teravilja hind, mis mõjutab ehitus- ja toiduainehindasid.

Valla likviidsuse tagamiseks jätkatakse konservatiivset eelarvepoliitikat ning eesmärgiks on ohjata püsikulude kasvu eelarves. Samuti on eesmärgiks hoida mõistlikul tasemel valla netovõlakoormus. Konsolideerimisgrupi netovõlakoormus oli 2021. aastal 19,2% mis jääb oluliselt alla seadusega lubatud piirmäärast. Seega on konsolideerimisgrupil võimalik kaasata oluliselt rohkem laenu raha, kuid peab arvestama, et laenu teenindamisega seotud kulud saab katta vaid põhitegevuse tulemi arvelt.

Valla finantsvõimekuse jätkusuutlikkuse tagamiseks on Saaremaa vallavalitsus koostanud 2022. aasta eelarve ja esimese lisaeelarve konservatiivselt. 2022. aasta esimeses lisaeelarves on arvestatud ehitushindade tõusuga, mistõttu on Kuressaare Hariduse Kooli hoone ehitustööde võimalikuks kallinemiseks ettenähtud täiendavalt 930 000 eurot. Ehituse kallinemine kaetakse 2022. aasta eelarves olevate ehitusobjektide eelarve vähendamisega või ära jätmisega. Kuna majanduse olukord muutub iga päevaga, siis tegeleb vallavalitsus majandusolukorra jälgimise, analüüsi ja valla kasinusmeetmete rakendamisega igapäevaselt.

Kõrged energiahinnad ja Venemaa-Ukraina sõda mõjutavad kaudselt ka valla konsolideerimisgruppi kuuluvate valla valitseva mõju all olevate juriidiliste isikute majandustegevust. Jälgides majanduse arengu olukorda eeldame, et sõda ei mõjuta oluliselt valla valitseva mõju all olevate juriidiliste isikute jätkusuutlikkust.

Monitoorime järjepidevalt majanduse arengu olukorda ning analüüsime regulaarselt riske, kuid hetkeseisu kaalutluse tulemusena hindame, et meie majandustegevus jätkub ja suudame tagada jätkusuutlikkuse pikemas perspektiivis. Hinnang põhineb raamatupidamise aastaaruande allkirjastamisel kättesaadaval teabel, mistõttu edasiste sündmuste mõju valla tegevusele võib tulevikus erineda vallavalitsuse hetkehinnangust.

Lisa 25

Saaremaa valla konsolideerimata aruanded

Bilanss

VARAD	(tuhandetes eurodes)	
	31.12.2021	31.12.2020
Käibevara		
Raha	8 430,6	9 167,9
Maksu-, lõivu- ja trahvinõuded	2 976,6	2 784,9
Nõuded ostjate vastu	264,9	250,2
Muud nõuded ja ettemaksed	1 448,3	1 407,3
Varud	15,3	19,0
Käibevara kokku	13 135,7	13 629,3
Põhivara		
Osalused sihtasutustes	4 628,7	4 629,4
Tütaretevõtete osad või aktsiad	15 320,9	13 849,1
Finantsinvesteeringud	2,6	2,6
Muud pikaajalised nõuded	0,1	1,1
Kinnisvarainvesteeringud	3 325,1	3 362,5
Materiaalne põhivara	87 231,3	85 167,5
Põhivara kokku	110 508,7	107 012,2
VARAD KOKKU	123 644,4	120 641,5
KOHUSTUSED JA NETOVARA		
Lühiajalised kohustused		
Võlad tarnijatele	1 715,1	840,7
Võlad töövõtjatele	1 444,2	1 439,1
Maksu-, lõivu- ja trahvikohustused	1 142,6	1 089,9
Muud kohustused ja saadud ettemaksed	3 562,1	4 097,4
Laenukohustused	3 428,0	3 307,6
Lühiajalised kohustused kokku	11 292,0	10 774,7
Pikaajalised kohustused		
Pikaajalised kohustused tarnijatele	7,7	9,6
Laenukohustused	18 723,7	21 072,6
Pikaajalised kohustused kokku	18 731,4	21 082,2
Netovara		
Reservid	19,8	19,8
Eelmiste aastate akumulieeritud tulem	88 781,9	85 757,2
Aruandeaasta tulem	4 819,3	3 007,6
Netovara kokku	93 621,0	88 784,6
KOHUSTUSED JA NETOVARA KOKKU	123 644,4	120 641,5

Saaremaa Vallavalitsus**Konsolideerimata tulemiaruanne**

	(tuhandetes eurodes)	
	2021	2020
Tegevustulud		
Maksud	29 313,2	27 856,2
Riigilõivud	73,6	63,0
Kaupade ja teenuste müük	3 552,2	3 362,2
Saadud toetused	25 386,5	25 449,7
Muud tulud	363,6	510,2
Tegevustulud kokku	58 689,1	57 241,3
Tegevuskulud		
Antud toetused	-5 010,2	-5 296,5
Tööjõukulud	-29 468,8	-28 464,4
Muud tegevuskulud	-13 919,1	-11 734,8
Põhivara amortisatsioon ja ümberhindlus	-6 369,8	-8 514,4
Tegevuskulud kokku	-54 767,9	-54 010,1
Aruandeperioodi tegevustulem	3 921,2	3 231,2
Intressikulu	-214,7	-224,4
Tulem osalustelt	1 111,3	0,0
Tulu hoiustelt ja väärtpaberitelt	1,5	0,8
Finantstulud ja -kulud kokku	898,1	-223,6
Aruandeperioodi tulem	4 819,3	3 007,6

Saaremaa Vallavalitsus**Konsolideerimata rahavoogude aruanne**

	(tuhandetes eurodes)	
	2021	2020
Rahavood põhitegevusest		
Aruandeperioodi tegevustulem	3 921,2	3 231,2
Korrigeerimised:		
Põhivara amortisatsioon ja ümberhindlus	6 369,8	8 514,4
Käibemaksukulu põhivara soetuselt	1 499,7	1 095,0
Saadud sihtfinantseerimine põhivara soetuseks	-5 209,3	-3 744,6
Antud sihtfinantseerimine põhivara soetuseks	702,7	624,6
Kasum/kahjum põhivara ja kinnisvarainvesteeringute müügist	-73,9	-226,7
Korrigeeritud tegevustulem	7 210,2	9 493,9
Põhitegevusega seotud käibevarade netomuutus	-152,6	-268,5
Põhitegevusega seotud kohustuste netomuutus	608,4	41,6
Rahavood põhitegevusest kokku	7 666,0	9 267,0
Rahavood investeerimistegevusest		
Tasutud materiaalse põhivara eest	-8 505,9	-6 964,0
Laekunud põhivara ja kinnisvarainvesteeringute müügist	75,9	331,2
Tasutud osaluste soetamisel	-1 243,7	-530,0
Laekunud osaluste müügist	2,5	0,0
Laekunud intressid ja muu finantstulu	1,9	0,2
Rahavood investeerimistegevusest kokku	-9 669,3	-7 162,6
Rahavood finantseerimistegevusest		
Laekunud laenud	1 000,0	2 000,0
Tagasi makstud laenud	-3 333,4	-3 174,9
Tagasi makstud kapitalirendikohustused	-63,7	-48,5
Makstud intressid	-214,7	-224,7
Saadud sihtfinantseerimine põhivara soetuseks	4 749,0	4 748,1
Antud sihtfinantseerimine põhivara soetuseks	-871,2	-720,4
Rahavood finantseerimistegevusest kokku	1 266,0	2 579,6
Puhas rahavoog	-737,3	4 684,0
Raha ja selle ekvivalendid perioodi algul	9 167,9	4 483,9
Raha ja selle ekvivalentide muutus	-737,3	4 684,0
Raha ja selle ekvivalendid perioodi lõpul	8 430,6	9 167,9

Saaremaa Vallavalitsus**Konsolideerimata netovara muutuste aruanne**

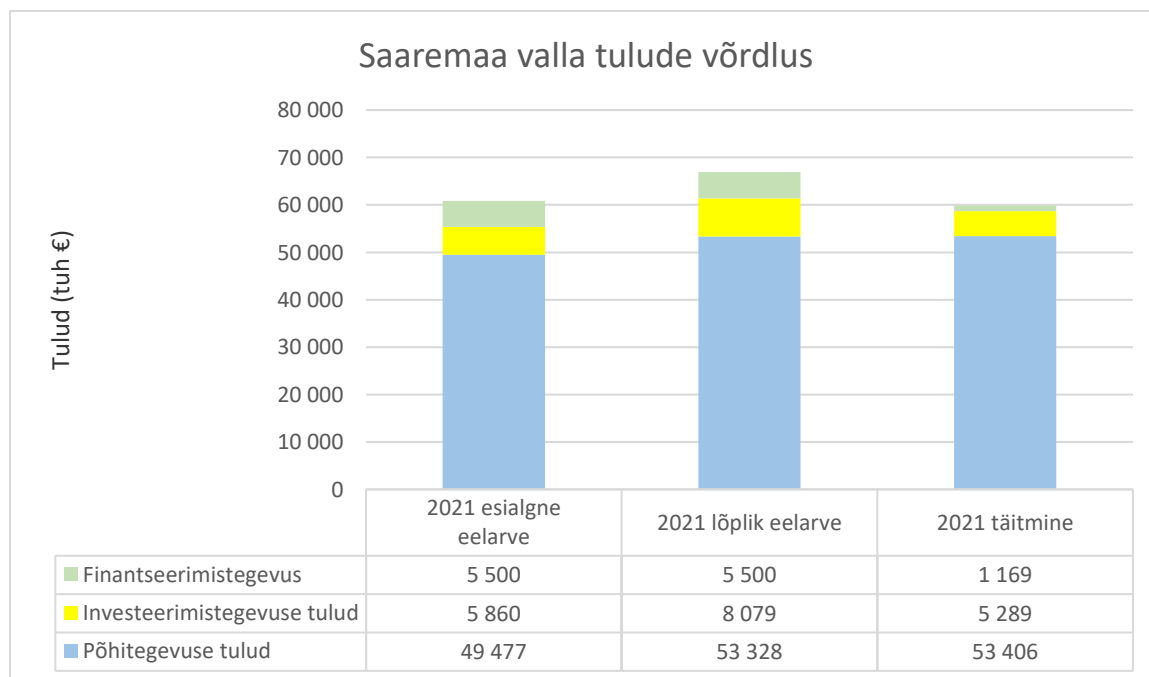
Saldo seisuga 31.12.2019	85 770,1
Põhivara ümberhindlus (arvelevõtmine)	6,9
Aruandeperioodi tulem	3 007,6
Saldo seisuga 31.12.2020	88 784,6
Põhivara ümberhindlus (arvelevõtmine)	17,1
Aruandeperioodi tulem	4 819,3
Saldo seisuga 31.12.2021	93 621,0

Lisa 26**Selgitused eelarve täitmise aruande juurde**

Saaremaa valla eelarve kinnitab vallavolikogu. Eelarve täitmist korraldab vallavalitsus lähtudes kohaliku omavalitsuse korralduse seadusest, kohaliku omavalitsuse üksuse finantsjuhtimise seadusest ning Saaremaa Vallavolikogu 26.01.2018 määrusest nr 4 „Saaremaa valla finantsjuhtimise kord“.

Saaremaa valla 2021. aasta koondeelarve kogumahuga 61 351 735 eurot kinnitati 29. jaanuaril 2021 Saaremaa Vallavolikogu määrusega nr 1. Saaremaa Vallavolikogu 29. aprilli 2021 määrusega nr 8 võeti vastu esimene lisaelarve, millega suurendati eelarvet 5 745 048 euro võrra. Saaremaa Vallavolikogu 16. juuli 2021 määrusega nr 41 võeti vastu teine lisaelarve ja suurendati eelarvet 1 097 923 euro võrra. Saaremaa Vallavolikogu 30. septembri 2021 määrusega nr 45 võeti vastu kolmas lisaelarve ning suurendati eelarvet 1 123 944 euro võrra. Saaremaa Vallavolikogu 30. detsembri 2021 määrusega nr 54 võeti vastu neljas lisaelarve ja suurendati eelarvet 701 224 euro võrra.

Saaremaa valla 2021. aasta eelarve ning eelarve täitmise aruanne on tekkepõhised. Eelarve täitmise aruande liigendamise aluseks on rahandusministri määrusega kehtestatud eelarveklassifikaatorid. Eelarve täitmise aruanne on koostatud vallavalitsuse kui juriidilise isiku kohta. Järgnevalt on võrreldud 2021. aasta eelarve täitmist 2021. aasta esialgse eelarve ja 2021. aasta lõpliku eelarvega. Põhjendatud on olulisemaid erinevusi 2021. aastal.

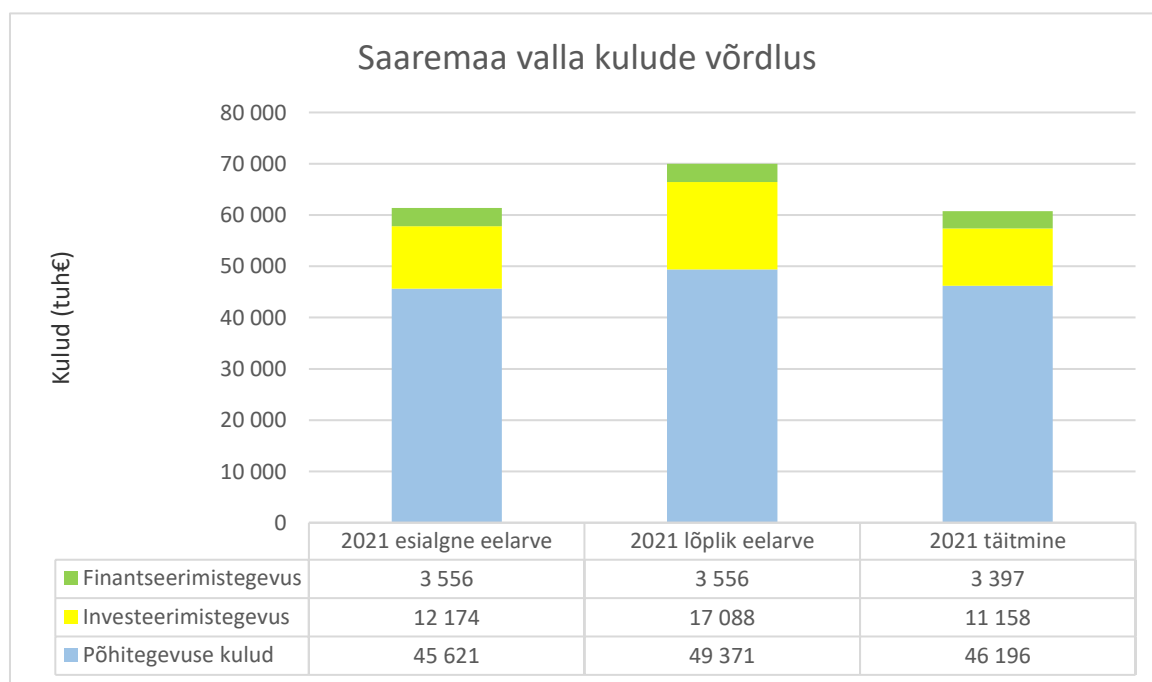
Tulude eelarve

Joonis 1. Saaremaa valla tulude võrdlus (tuh €)

Põhitegevuse tulused arvestati 2021. aastal 53 405 979 eurot, mida oli 3 927 010 euro võrra enam esialgses eelarves kinnitatust. Põhitegevuse tuludest suurenesid kõige enam saadavad toetused tegevuskuludeks ja maksutulud. Saadavad toetused suurenesid Vabariigi Valitsuse lisaelarvega eraldatud tulubaasi stabiliseerimise toetusest summas 365 108 eurot. Võrreldes lõpliku eelarvega laekus kavandatust rohkem tulumaksu 2 055 387 eurot ning maamaksu 25 087 eurot. Muid kohalikke makse laekus kavandatust vähem 4 224 eurot.

2021. aasta põhitegevuse tuludest moodustas maksutulu 54,89%, millest omakorda 95,71% moodustas üksikisiku tulumaks. 2021. aasta põhitegevuse tuludest moodustasid tulud kaupade ja teenuste müügist 3 625 823 eurot. Tulu kaupade ja teenuste müügist oli arvestuslikult 693 879 euro võrra vähem võrreldes lõpliku kinnitatud eelarvega. Kaupade ja teenuste müügitulu vähenemine oli tingitud eriolukorrast, kui vastavalt Vabariigi Valitsuse kehtestatud piirangutele ei olnud võimalik hallatavatel asutustel teenida müügitulu.

Kulude eelarve



Joonis 2. Saaremaa valla kulude võrdlus (tuh €)

2021. aasta lõpliku kinnitatud eelarve põhitegevuse kulude maht oli 49 371 003 eurot, mis on 3 749 660 eurot suurem kui esialgne eelarve ja 3 175 240 eurot suurem kui tegelik täitmine. Eriolukorra tõttu 2021. aastal jäid ära majandustegevused ja tühistati mitmed üritused. Sellest tulenevalt jäi eelarve täitmine alla esialgselt eelarves kavandatud kuludest.

Põhivara soetuste maht oli 2021. aastal 14 549 364 eurot, mis oli 4 297 696 eurot suurem võrreldes esialgse eelarvega. Võrreldes lõpliku kinnitatud eelarvega oli põhivara soetuse maht 5 549 287 eurot väiksem, mis tulenes investeeringuobjektide edasilükkamisest aastasse 2022.

2021. aastal võeti kohustusi 1 168 570 eurot, mis on 4 331 430 eurot vähem kui esialgne eelarve. Vähem võetud kohustused on seotud investeeringute edasilükkumisega aastasse 2022. Laenukohustusi tasuti aruandeaasta jooksul 3 397 064 eurot.

Põhivara soetuseks saadi sihtfinantseerimist kokku 5 209 307 eurot, mis on 350 584 eurot vähem kui esialgses eelarves kavandatud. Suurim sihtfinantseerimine oli eriolukorra investeeringute toetus kokku 3 940 040 eurot.